

法務部矯正署桃園監獄

收容現況及特性

一、收容對象

本監於民國76年7月1日成立，佔地約2.2437公頃，核定容額為1,275人，收容對象為臺灣桃園地方檢察署檢察官指揮執刑期3年未滿之男性受刑人，兼辦之看守所暨少年觀護所則分別收容桃園地區院、檢羈押之男性刑事被告、收容少年與暫收裁定受觀察勒戒處分之男性收容人。



二、收容特色

(一) 收容人概況

115年4月底在監收容人有1,997人（含受刑人1,446人、被告及被管收人526人、成年受觀察勒戒人6人、收容少年19人），收容人核定容額為1,275人，超額收容722人，超額收容比率為56.6%。

表1 法務部矯正署桃園監獄在監所各類收容人數

項目別	單位：人				
	111年底	112年底	113年底	114年底	115年4月底
總收容人數	1,345	1,584	1,725	1,829	1,997
受刑人	1,143	1,211	1,323	1,306	1,446
被告及被管收人	164	344	372	501	526
成年受觀察勒戒人	15	6	11	1	6
收容少年	23	23	19	21	19

表2 法務部矯正署桃園監獄收容人超額收容狀況

項目別	單位：人、%				
	111年底	112年底	113年底	114年底	115年4月底
總收容人數	1,345	1,584	1,725	1,829	1,997
核定容額	1,275	1,275	1,275	1,275	1,275
超收人數	70	309	450	554	722
超收比率 (%)	5.5	24.2	35.3	43.5	56.6

圖1 法務部矯正署桃園監獄收容人超額收容情形



(二) 受刑人罪名

115年4月底在監受刑人為1,380人，其中以詐欺罪433人占31.4%最多；其次毒品罪336人占24.3%；第三為公共危險罪151人占10.9%，三者合計為920人占66.6%。

表3 法務部矯正署桃園監獄在監受刑人主要罪名

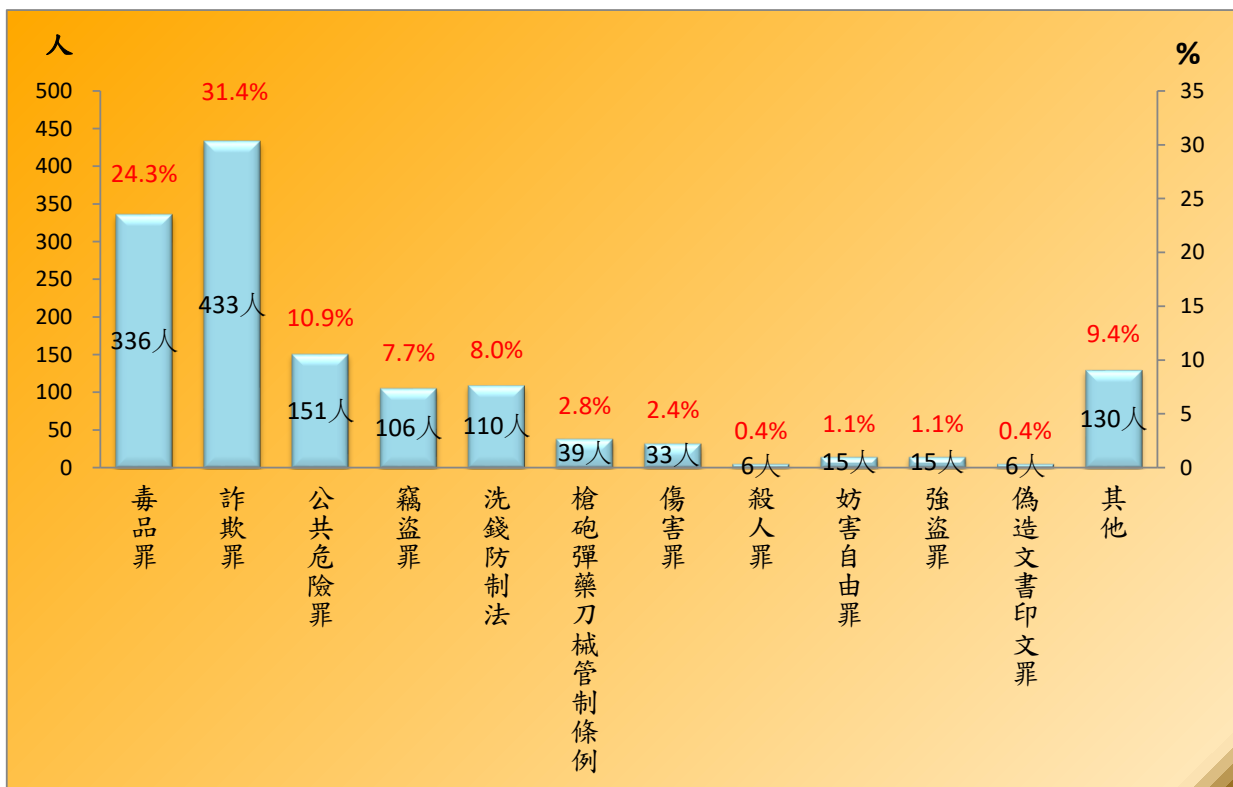
單位：人、%

項目別	111年底	112年底	113年底	114年底	115年4月底	
					人數	百分比(%)
總計	1,090	1,151	1,276	1,241	1,380	100.0
毒品罪	253	276	338	321	336	24.3
詐欺罪	223	250	312	351	433	31.4
公共危險罪	226	205	162	122	151	10.9
竊盜罪	134	135	142	124	106	7.7
洗錢防制法	39	54	94	107	110	8.0
槍砲彈藥刀械管制條例	45	46	48	40	39	2.8
傷害罪	24	28	27	24	33	2.4
殺人罪	6	10	14	5	6	0.4
妨害自由罪	11	8	13	12	15	1.1
強盜罪	22	17	12	13	15	1.1
偽造文書印文罪	13	18	8	10	6	0.4
其他	94	104	106	112	130	9.4

註：毒品罪人數包含毒品危害防制條例、肅清煙毒條例及麻醉藥品管理條例人數，以下同。

圖2 法務部矯正署桃園監獄在監受刑人主要罪名

115年4月底



(三) 在監受刑人年齡

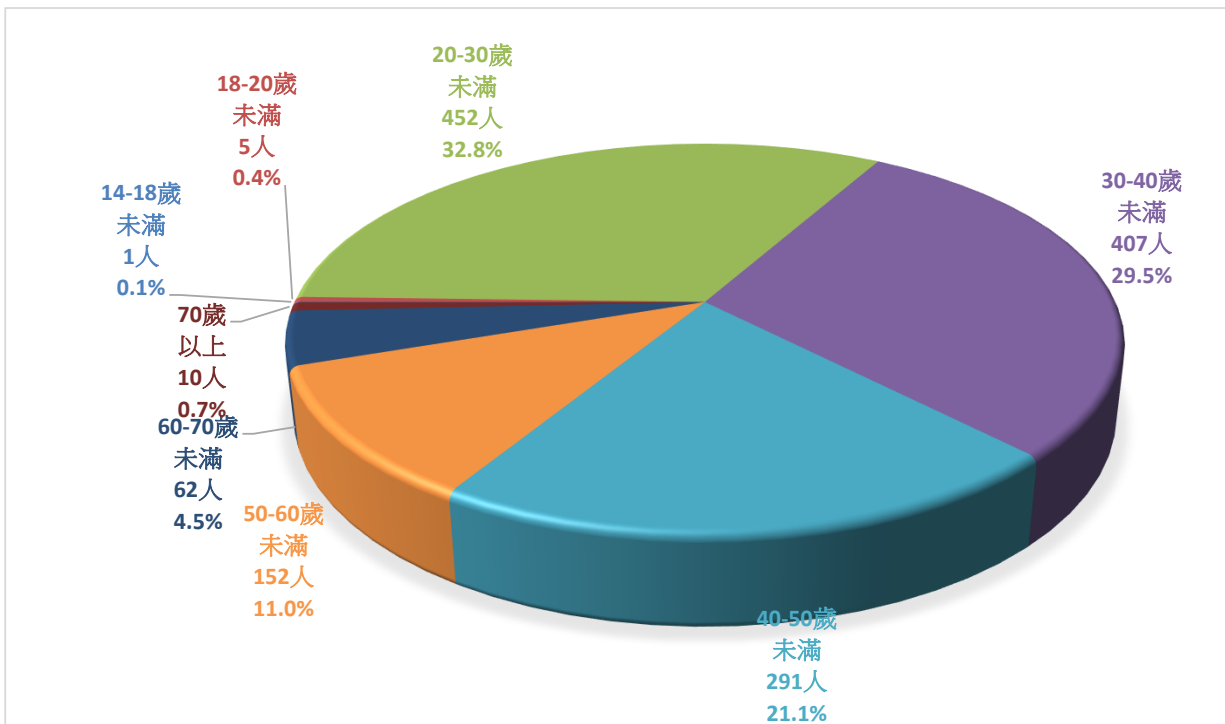
115年4月底在監受刑人為1,380人，其中年齡以20-30歲未滿者452人占32.8%最多；其次為30-40歲未滿者407人占29.5%；第三為40-50歲未滿者291人占21.1%，三者合計為1,150人，占83.4%。

表4 法務部矯正署桃園監獄在監受刑人年齡

單位：人、%

年 月	總計	14-18歲 未滿	18-20歲 未滿	20-30歲 未滿	30-40歲 未滿	40-50歲 未滿	50-60歲 未滿	60-70歲 未滿	70歲 以上
111年底	1,090	0	4	340	255	307	130	46	8
112年底	1,151	0	7	337	295	294	149	55	14
113年底	1,276	0	6	400	337	306	152	63	12
114年底	1,241	0	4	370	347	301	146	63	10
115年4月底	1,380	1	5	452	407	291	152	62	10
結構比(%)	100.0	0.1	0.4	32.8	29.5	21.1	11.0	4.5	0.7

圖3 法務部矯正署桃園監獄在監受刑人年齡
115年4月底



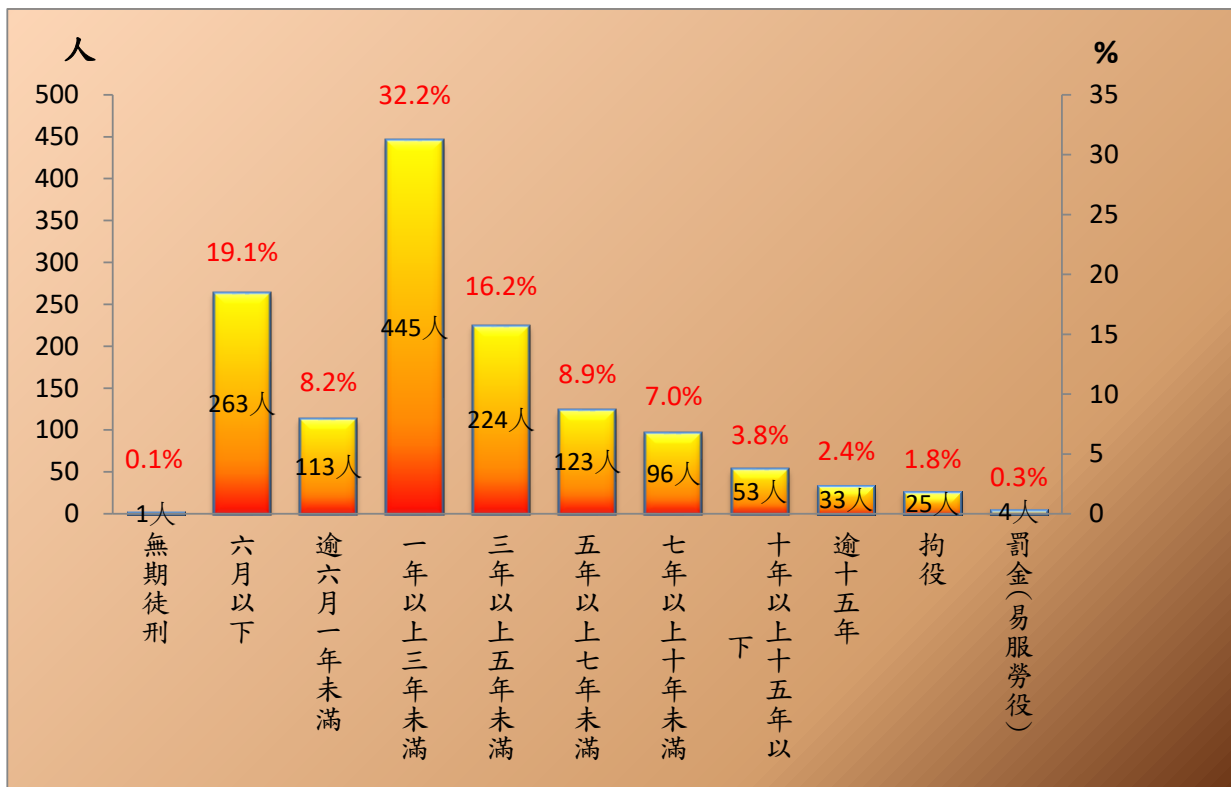
(四) 在監受刑人應執行刑刑名

115年4月底在監受刑人為1,380人，其中以一年以上三年未滿者445人，占32.2%為最高；六月以下者263人，占19.1%次之；三年以上五年未滿者224人，占16.2%再次之。若以十年以上作統計，合計為87人占6.3%。

表5 法務部矯正署桃園監獄在監受刑人應執行刑刑名

項 目 別	111年底	112年底	113年底	114年底	115年4月底	
					人數	百分比(%)
總 計	1,090	1,151	1,276	1,241	1,380	100.0
死 刑	-	-	-	-	-	-
無 期 徒 刑	-	-	1	-	1	0.1
有 期 徒 刑						
六 月 以 下	276	273	258	241	263	19.1
逾 六 月 一 年 未 滿	110	111	146	103	113	8.2
一 年 以 上 三 年 未 滿	351	414	442	412	445	32.2
三 年 以 上 五 年 未 滿	148	139	193	188	224	16.2
五 年 以 上 七 年 未 滿	77	64	87	106	123	8.9
七 年 以 上 十 年 未 滿	57	68	60	94	96	7.0
十 年 以 上 十 五 年 以 下	29	36	41	44	53	3.8
逾 十 五 年	11	20	21	26	33	2.4
拘 役	26	20	24	23	25	1.8
罰 金 (易 服 勞 役)	5	6	3	4	4	0.3

圖4 法務部矯正署桃園監獄在監受刑人應執行刑刑名
115年4月底



(五) 新入監受刑人罪名

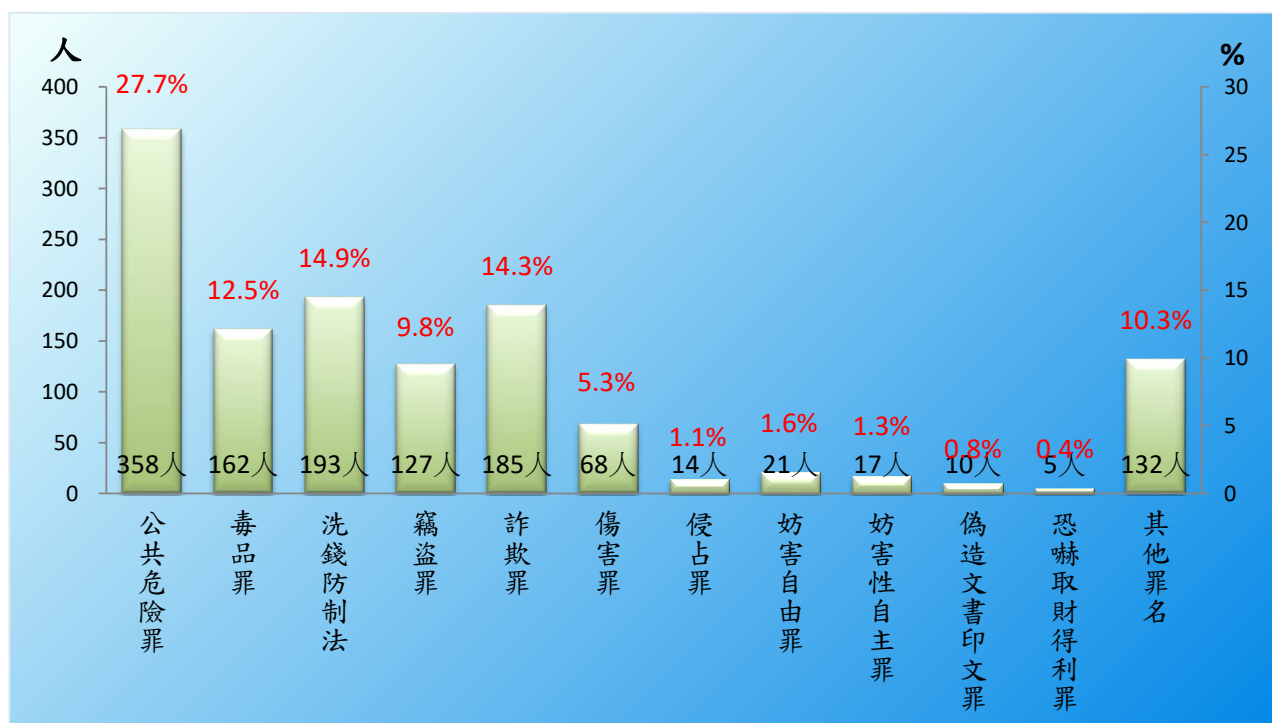
115年1-4月新入監受刑人為1,292人，其中以公共危險罪358人占27.7%最多；其次為洗錢防制法193人占14.9%；第三為詐欺罪185人占14.3%，三者合計為736人占56.9%。

表6 法務部矯正署桃園監獄新入監受刑人主要罪名

單位：人、%

罪名別	111年	112年	113年	114年	115年1-4月	
					人數	百分比(%)
總計	3,026	2,916	3,206	3,474	1,292	100.0
公共危險罪	1,245	1,106	917	808	358	27.7
毒品罪	322	353	524	478	162	12.5
洗錢防制法	155	234	423	606	193	14.9
竊盜罪	428	386	388	430	127	9.8
詐欺罪	305	286	363	450	185	14.3
傷害罪	146	152	151	158	68	5.3
侵占罪	31	34	47	47	14	1.1
妨害自由罪	40	37	46	66	21	1.6
妨害性自主罪	40	27	38	35	17	1.3
偽造文書印文罪	26	25	21	40	10	0.8
恐嚇取財得利罪	7	11	17	21	5	0.4
其他罪名	281	265	271	335	132	10.3

圖5 法務部矯正署桃園監獄新入監受刑人主要罪名
115年1-4月



(六) 實際出獄受刑人罪名

115年1-4月出監受刑人為431人，其中以竊盜罪75人占17.4%最多；其次為公共危險罪72人占16.7%；第三為洗錢防制法71人占16.5%，三者合計為218人占50.6%。

表7 法務部矯正署桃園監獄實際出獄受刑人主要罪名

罪名別	111年	112年	113年	114年	115年1-4月	
					人數	百分比(%)
總計	1,570	1,352	1,325	1,478	431	100.0
公共危險罪	504	377	316	269	72	16.7
竊盜罪	289	227	214	257	75	17.4
洗錢防制法	75	123	184	260	71	16.5
毒品罪	232	186	179	203	55	12.8
詐欺罪	132	130	130	138	45	10.4
傷害罪	91	91	100	102	33	7.7
妨害自由罪	28	23	27	41	12	2.8
侵占罪	28	21	25	25	9	2.1
偽造文書印	15	12	14	18	5	1.2
槍砲彈藥刀械管制條例	19	25	12	10	6	1.4
恐嚇取財得	3	3	10	8	2	0.5
其他罪名	154	134	114	147	46	10.7

圖6 法務部矯正署桃園監獄實際出獄受刑人主要罪名

115年1-4月

