

法務部矯正署桃園監獄

收容現況及特性

一、收容對象

本監於民國76年7月1日成立，佔地約2.2437公頃，核定容額為1,275人，收容對象為臺灣桃園地方檢察署檢察官指揮執刑期3年未滿之男性受刑人，兼辦之看守所暨少年觀護所則分別收容桃園地區院、檢羈押之男性刑事被告、收容少年與暫收裁定受觀察勒戒處分之男性收容人。



二、收容特色

(一) 收容人概況

115年3月底在監收容人有1,954人（含受刑人1,406人、被告及被管收人521人、成年受觀察勒戒人8人、收容少年19人），收容人核定容額為1,275人，超額收容679人，超額收容比率為53.3%。

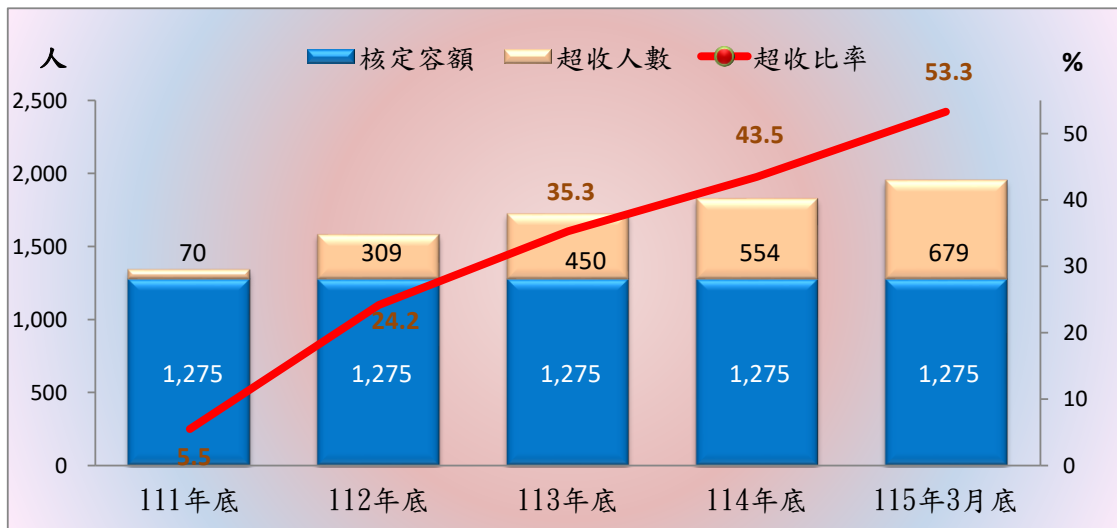
表1 法務部矯正署桃園監獄在監所各類收容人數

項目別	單位：人				
	111年底	112年底	113年底	114年底	115年3月底
總收容人數	1,345	1,584	1,725	1,829	1,954
受刑人	1,143	1,211	1,323	1,306	1,406
被告及被管收人	164	344	372	501	521
成年受觀察勒戒人	15	6	11	1	8
收容少年	23	23	19	21	19

表2 法務部矯正署桃園監獄收容人超額收容狀況

項目別	單位：人、%				
	111年底	112年底	113年底	114年底	115年3月底
總收容人數	1,345	1,584	1,725	1,829	1,954
核定容額	1,275	1,275	1,275	1,275	1,275
超收人數	70	309	450	554	679
超收比率 (%)	5.5	24.2	35.3	43.5	53.3

圖1 法務部矯正署桃園監獄收容人超額收容情形



(二) 受刑人罪名

115年3月底在監受刑人為1,307人，其中以詐欺罪409人占31.3%最多；其次毒品罪310人占23.7%；第三為公共危險罪141人占10.8%，三者合計為860人占65.8%。

表3 法務部矯正署桃園監獄在監受刑人主要罪名

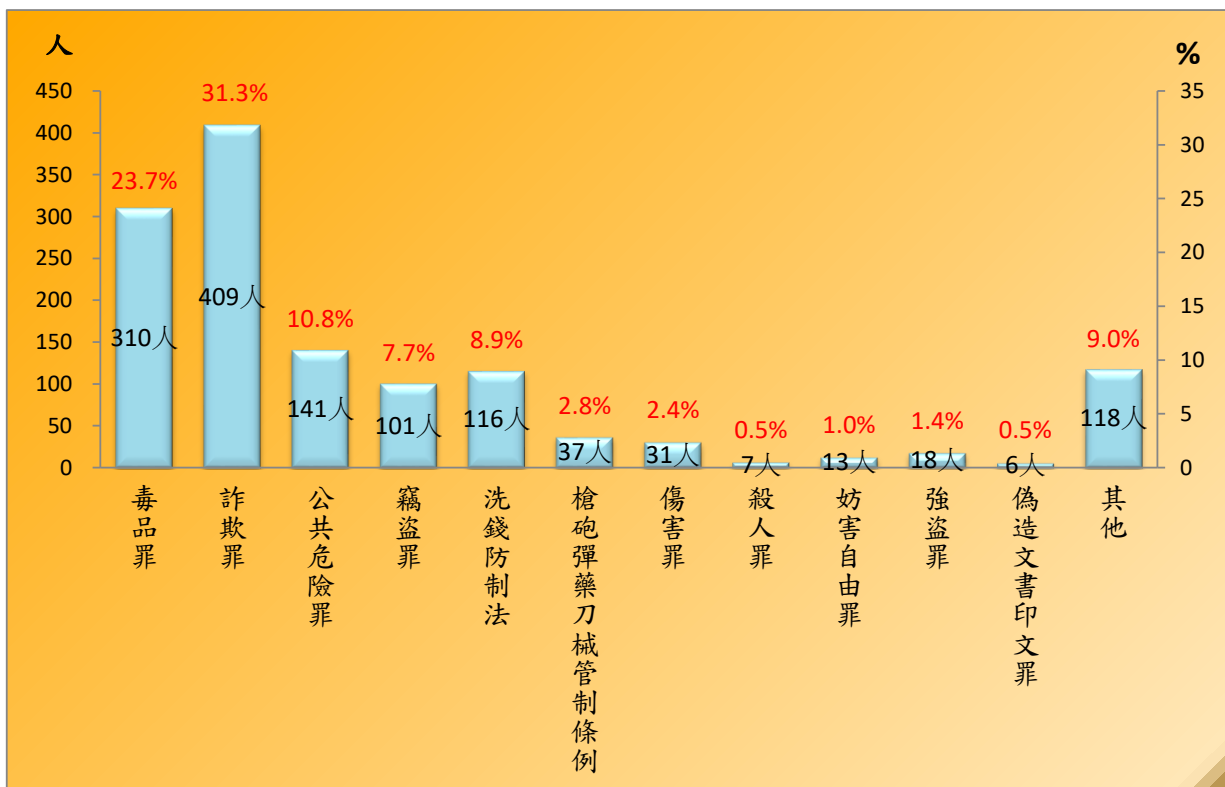
單位：人、%

項目別	111年底	112年底	113年底	114年底	115年3月底	
					人數	百分比(%)
總計	1,090	1,151	1,276	1,241	1,307	100.0
毒品罪	253	276	338	321	310	23.7
詐欺罪	223	250	312	351	409	31.3
公共危險罪	226	205	162	122	141	10.8
竊盜罪	134	135	142	124	101	7.7
洗錢防制法	39	54	94	107	116	8.9
槍砲彈藥刀械管制條例	45	46	48	40	37	2.8
傷害罪	24	28	27	24	31	2.4
殺人罪	6	10	14	5	7	0.5
妨害自由罪	11	8	13	12	13	1.0
強盜罪	22	17	12	13	18	1.4
偽造文書印文罪	13	18	8	10	6	0.5
其他	94	104	106	112	118	9.0

註：毒品罪人數包含毒品危害防制條例、肅清煙毒條例及麻醉藥品管理條例人數，以下同。

圖2 法務部矯正署桃園監獄在監受刑人主要罪名

115年3月底



(三) 在監受刑人年齡

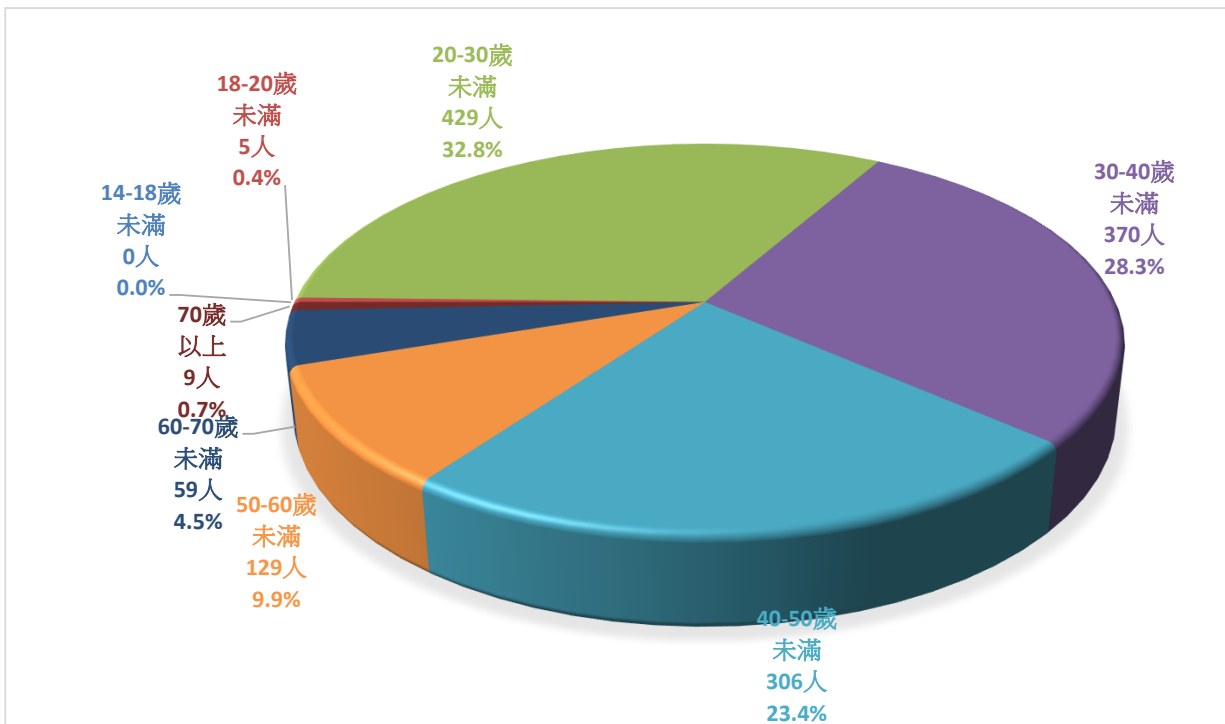
115年3月底在監受刑人為1,307人，其中年齡以20-30歲未滿者429人占32.8%最多；其次為30-40歲未滿者370人占28.3%；第三為40-50歲未滿者306人占23.4%，三者合計為1,105人，占84.5%。

表4 法務部矯正署桃園監獄在監受刑人年齡

單位：人、%

年 月	總計	14-18歲 未滿	18-20歲 未滿	20-30歲 未滿	30-40歲 未滿	40-50歲 未滿	50-60歲 未滿	60-70歲 未滿	70歲 以上
111年底	1,090	0	4	340	255	307	130	46	8
112年底	1,151	0	7	337	295	294	149	55	14
113年底	1,276	0	6	400	337	306	152	63	12
114年底	1,241	0	4	370	347	301	146	63	10
115年3月底	1,307	0	5	429	370	306	129	59	9
結構比(%)	100.0	0.0	0.4	32.8	28.3	23.4	9.9	4.5	0.7

圖3 法務部矯正署桃園監獄在監受刑人年齡
115年3月底



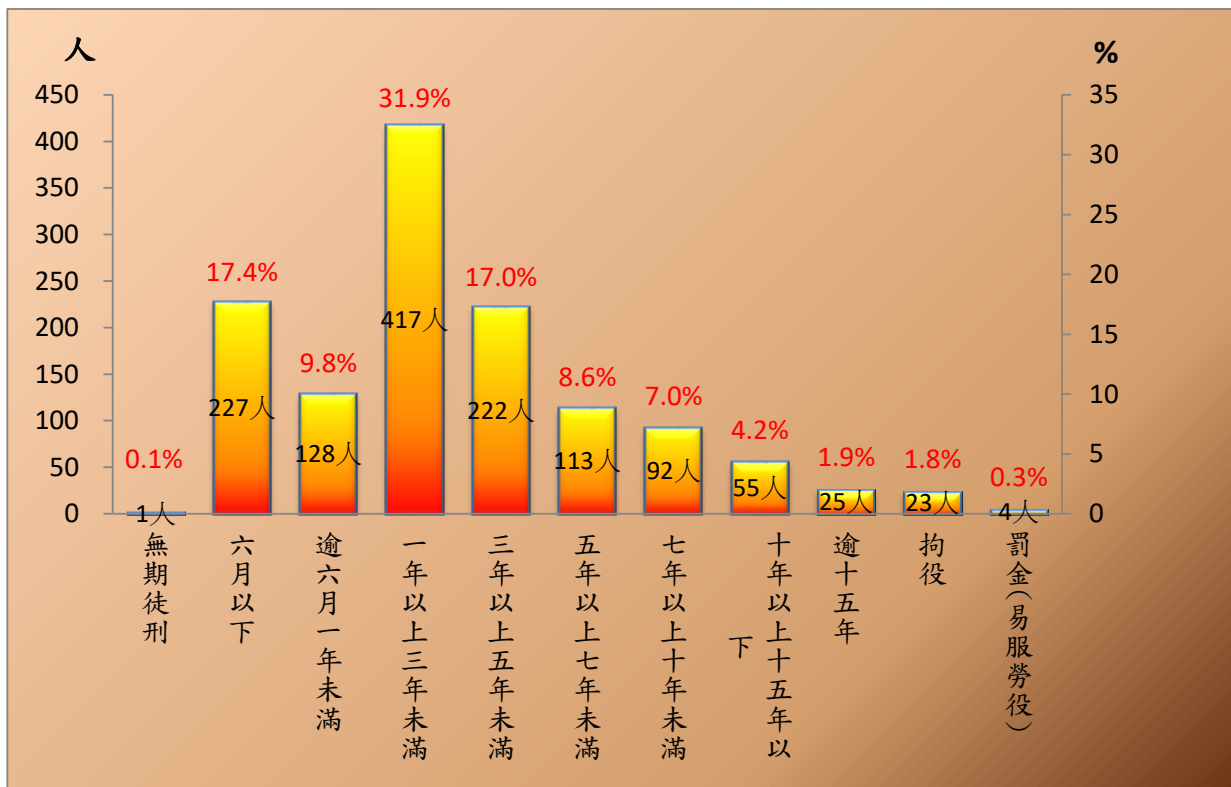
(四) 在監受刑人應執行刑刑名

115年3月底在監受刑人為1,307人，其中以一年以上三年未滿者417人，占31.9%為最高；六月以下者227人，占17.4%次之；三年以上五年未滿者222人，占17%再次之。若以十年以上作統計，合計為81人占6.2%。

表5 法務部矯正署桃園監獄在監受刑人應執行刑刑名

項 目 別	111年底	112年底	113年底	114年底	115年3月底	
					人數	百分比(%)
總 計	1,090	1,151	1,276	1,241	1,307	100.0
死 刑	-	-	-	-	-	-
無 期 徒 刑	-	-	1	-	1	0.1
有 期 徒 刑						
六 月 以 下	276	273	258	241	227	17.4
逾 六 月 一 年 未 滿	110	111	146	103	128	9.8
一 年 以 上 三 年 未 滿	351	414	442	412	417	31.9
三 年 以 上 五 年 未 滿	148	139	193	188	222	17.0
五 年 以 上 七 年 未 滿	77	64	87	106	113	8.6
七 年 以 上 十 年 未 滿	57	68	60	94	92	7.0
十 年 以 上 十 五 年 以 下	29	36	41	44	55	4.2
逾 十 五 年	11	20	21	26	25	1.9
拘 役	26	20	24	23	23	1.8
罰 金 (易 服 勞 役)	5	6	3	4	4	0.3

圖4 法務部矯正署桃園監獄在監受刑人應執行刑刑名
115年3月底



(五) 新入監受刑人罪名

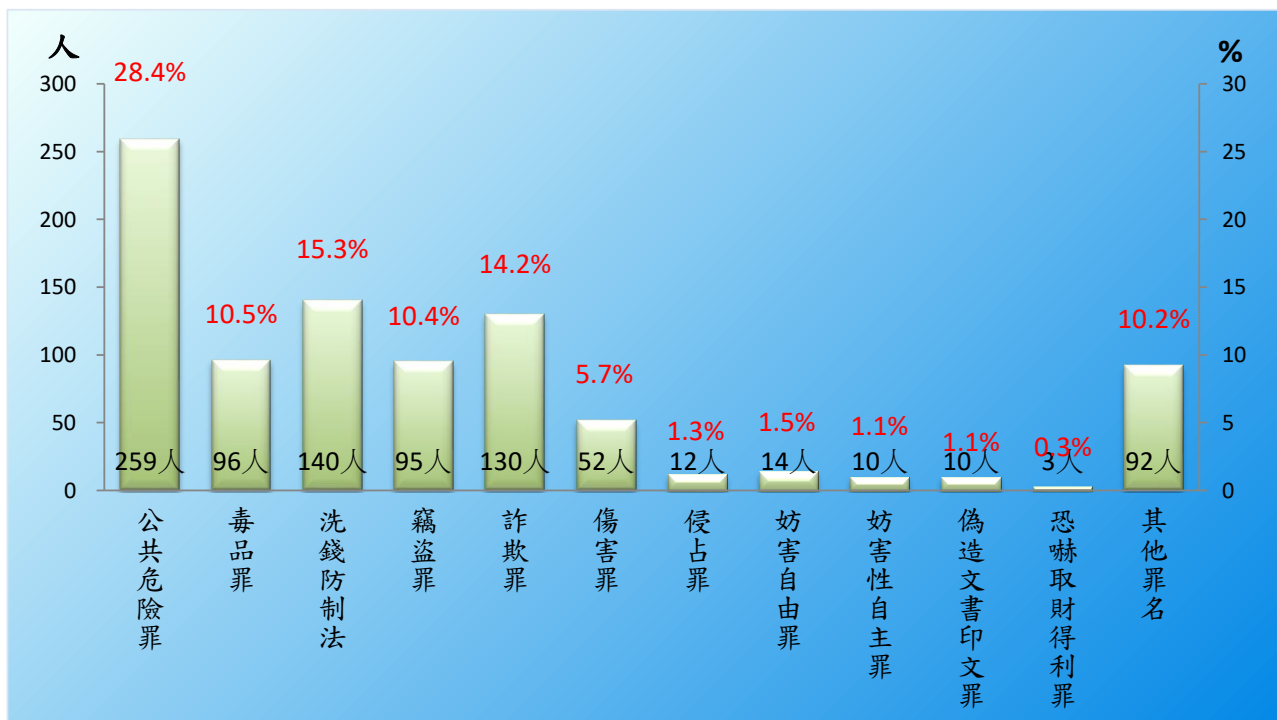
115年1-3月新入監受刑人為913人，其中以公共危險罪259人占28.4%最多；其次為洗錢防制法140人占15.3%；第三為詐欺罪130人占14.2%，三者合計為529人占57.9%。

表6 法務部矯正署桃園監獄新入監受刑人主要罪名

單位：人、%

罪名別	111年	112年	113年	114年	115年1-3月	
					人數	百分比(%)
總計	3,026	2,916	3,206	3,474	913	100.0
公共危險罪	1,245	1,106	917	808	259	28.4
毒品罪	322	353	524	478	96	10.5
洗錢防制法	155	234	423	606	140	15.3
竊盜罪	428	386	388	430	95	10.4
詐欺罪	305	286	363	450	130	14.2
傷害罪	146	152	151	158	52	5.7
侵占罪	31	34	47	47	12	1.3
妨害自由罪	40	37	46	66	14	1.5
妨害性自主罪	40	27	38	35	10	1.1
偽造文書印文罪	26	25	21	40	10	1.1
恐嚇取財得利罪	7	11	17	21	3	0.3
其他罪名	281	265	271	335	92	10.2

圖5 法務部矯正署桃園監獄新入監受刑人主要罪名
115年1-3月



(六) 實際出獄受刑人罪名

115年1-3月出監受刑人為328人，其中以竊盜罪61人占18.6%最多；其次為洗錢防制法50人占15.2%；第三為公共危險罪47人占14.3%，三者合計為158人占48.1%。

表7 法務部矯正署桃園監獄實際出獄受刑人主要罪名

罪名別	111年	112年	113年	114年	115年1-3月	
					人數	百分比(%)
總計	1,570	1,352	1,325	1,478	328	100.0
公共危險罪	504	377	316	269	47	14.3
竊盜罪	289	227	214	257	61	18.6
洗錢防制法	75	123	184	260	50	15.2
毒品罪	232	186	179	203	44	13.4
詐欺罪	132	130	130	138	39	11.9
傷害罪	91	91	100	102	24	7.3
妨害自由罪	28	23	27	41	7	2.1
侵占罪	28	21	25	25	8	2.4
偽造文書印	15	12	14	18	5	1.5
槍砲彈藥刀械管制條例	19	25	12	10	5	1.5
恐嚇取財得	3	3	10	8	2	0.6
其他罪名	154	134	114	147	36	11.0

圖6 法務部矯正署桃園監獄實際出獄受刑人主要罪名

115年1-3月

