

法務部矯正署桃園監獄

收容現況及特性

一、收容對象

本監於民國76年7月1日成立，佔地約2.2437公頃，核定容額為1,275人，收容對象為臺灣桃園地方檢察署檢察官指揮執刑期3年未滿之男性受刑人，兼辦之看守所暨少年觀護所則分別收容桃園地區院、檢羈押之男性刑事被告、收容少年與暫收裁定受觀察勒戒處分之男性收容人。



二、收容特色

(一) 收容人概況

114年底在監收容人有1,829人（含受刑人1,306人、被告及被管收入501人、成年受觀察勒戒人1人、收容少年21人），收容人核定容額為1,275人，超額收容554人，超額收容比率為43.5%。

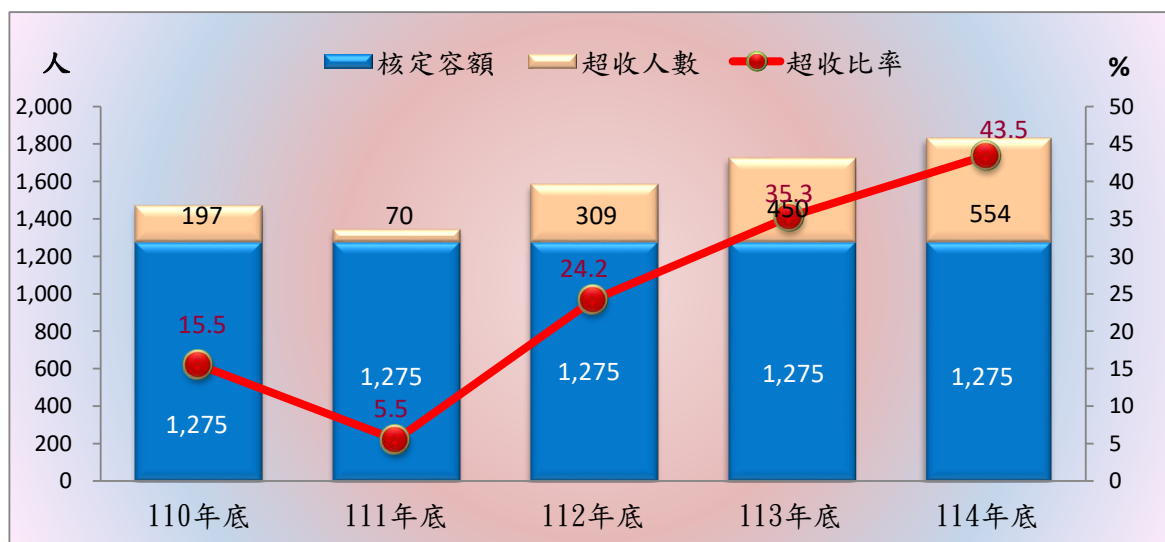
表1 法務部矯正署桃園監獄在監所各類收容人數

項目別	單位：人				
	110年底	111年底	112年底	113年底	114年底
總收容人數	1,472	1,345	1,584	1,725	1,829
受刑人	1,200	1,143	1,211	1,323	1,306
被告及被管收入	234	164	344	372	501
成年受觀察勒戒人	14	15	6	11	1
收容少年	24	23	23	19	21

表2 法務部矯正署桃園監獄收容人超額收容狀況

項目別	單位：人、%				
	110年底	111年底	112年底	113年底	114年底
總收容人數	1,472	1,345	1,584	1,725	1,829
核定容額	1,275	1,275	1,275	1,275	1,275
超收人數	197	70	309	450	554
超收比率(%)	15.5	5.5	24.2	35.3	43.5

圖1 法務部矯正署桃園監獄收容人超額收容情形



（二）受刑人罪名

114年底在監受刑人為1,241人，其中以詐欺罪351人占28.3%最多；其次毒品罪321人占25.9%；第三為竊盜罪124人占10%，三者合計為796人占64.2%。

表3 法務部矯正署桃園監獄在監受刑人主要罪名

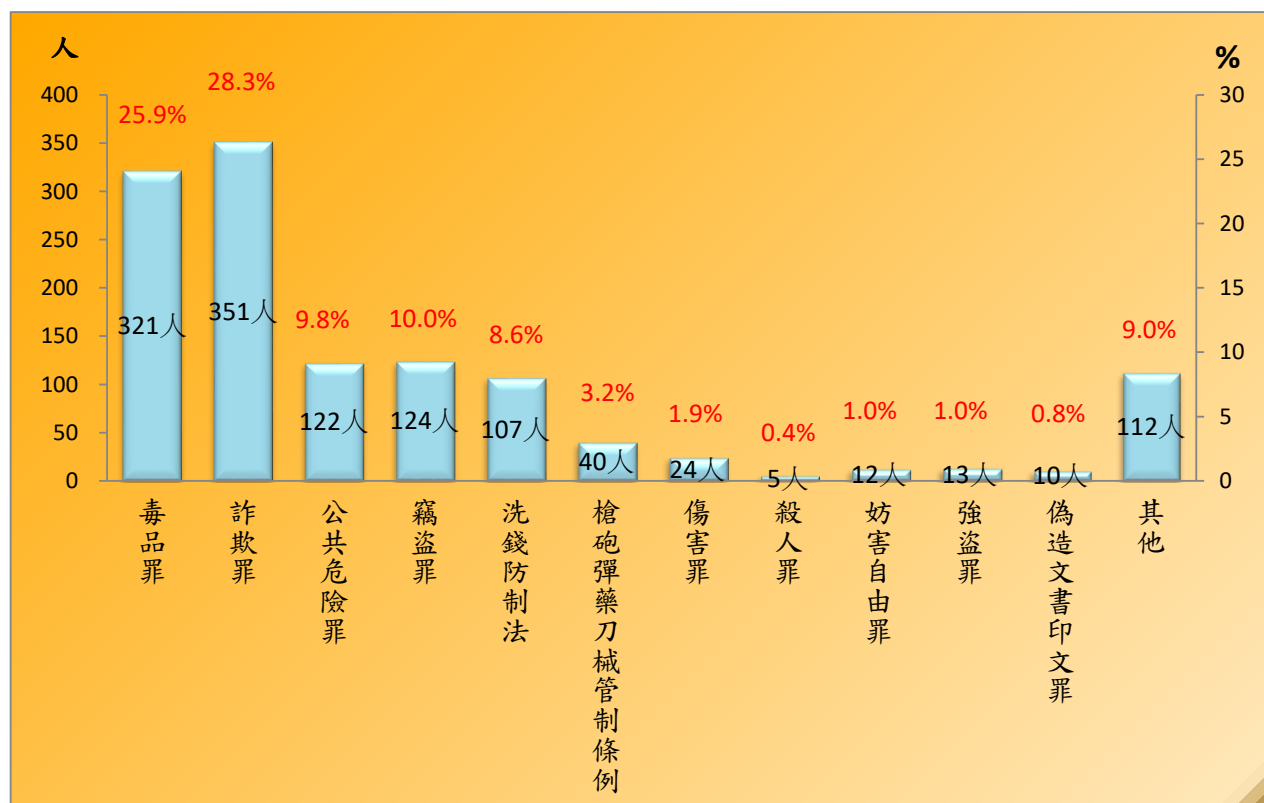
單位：人、%

項目別	110年底	111年底	112年底	113年底	114年底	百分比(%)
總計	1,143	1,090	1,151	1,276	1,241	100.0
毒品罪	315	253	276	338	321	25.9
詐欺罪	181	223	250	312	351	28.3
公共危險罪	244	226	205	162	122	9.8
竊盜罪	148	134	135	142	124	10.0
洗錢防制法	9	39	54	94	107	8.6
槍砲彈藥刀械管制條例	48	45	46	48	40	3.2
傷害罪	25	24	28	27	24	1.9
殺人罪	10	6	10	14	5	0.4
妨害自由罪	17	11	8	13	12	1.0
強盜罪	26	22	17	12	13	1.0
偽造文書印文罪	13	13	18	8	10	0.8
其他	107	94	104	106	112	9.0

註：毒品罪人數包含毒品危害防制條例、肅清煙毒條例及麻醉藥品管理條例人數，以下同。

圖2 法務部矯正署桃園監獄在監受刑人主要罪名

114年底



(三) 在監受刑人年齡

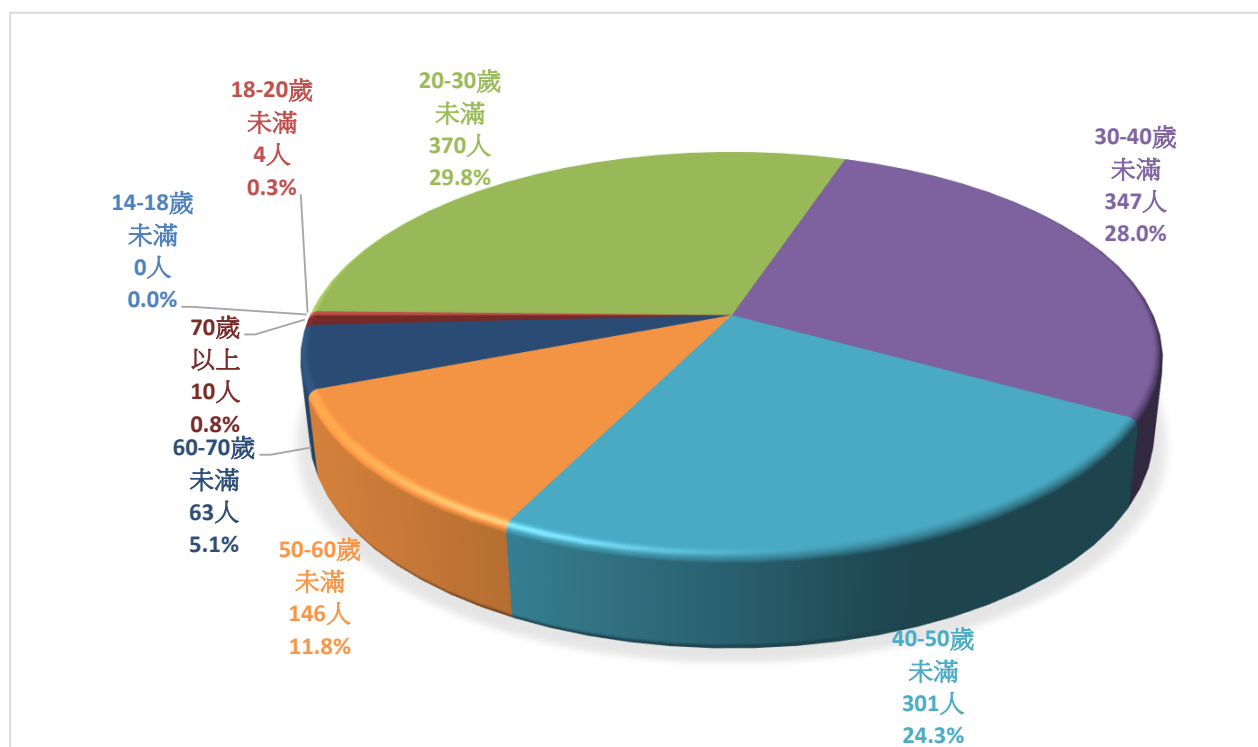
114年底在監受刑人為1,241人，其中年齡以20-30歲未滿者370人占29.8%最多；其次為30-40歲未滿者347人占28%；第三為40-50歲未滿者301人占24.3%，三者合計為1,018人，占82.1%。

表4 法務部矯正署桃園監獄在監受刑人年齡

單位：人、%

年 月	總計	14-18歲 未滿	18-20歲 未滿	20-30歲 未滿	30-40歲 未滿	40-50歲 未滿	50-60歲 未滿	60-70歲 未滿	70歲 以上
110年底	1,143	0	3	273	279	379	153	54	2
111年底	1,090	0	4	340	255	307	130	46	8
112年底	1,151	0	7	337	295	294	149	55	14
113年底	1,276	0	6	400	337	306	152	63	12
114年底	1,241	0	4	370	347	301	146	63	10
結構比(%)	100.0	0.0	0.3	29.8	28.0	24.3	11.8	5.1	0.8

圖3 法務部矯正署桃園監獄在監受刑人年齡
114年底



(四) 在監受刑人應執行刑刑名

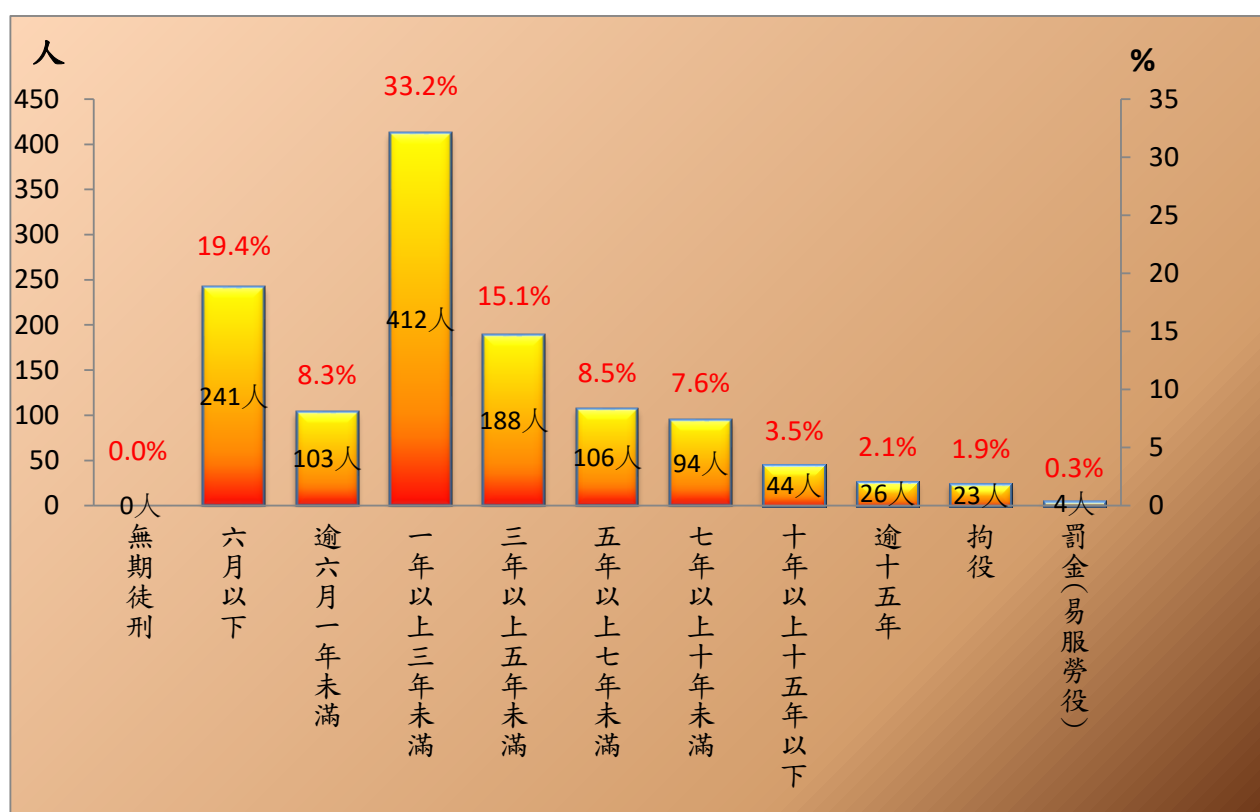
114年底在監受刑人為1,241人，其中以一年以上三年未滿者412人，占33.2%為最高；六月以下者241人，占19.4%次之；三年以上五年未滿者188人，占15.1%再次之。若以十年以上作統計，合計為70人占5.6%。

表5 法務部矯正署桃園監獄在監受刑人應執行刑刑名

單位：人、%

項 目 別	110年底	111年底	112年底	113年底	114年底	百分比(%)
總 計	1,143	1,090	1,151	1,276	1,241	100.0
死 刑	-	-	-	-	-	-
無 期 徒 刑	-	-	-	1	-	-
有 期 徒 刑						
六 月 以 下	235	276	273	258	241	19.4
逾 六 月 一 年 未 滿	139	110	111	146	103	8.3
一 年 以 上 三 年 未 滿	426	351	414	442	412	33.2
三 年 以 上 五 年 未 滿	139	148	139	193	188	15.1
五 年 以 上 七 年 未 滿	75	77	64	87	106	8.5
七 年 以 上 十 年 未 滿	45	57	68	60	94	7.6
十 年 以 上 十 五 年 以 下	26	29	36	41	44	3.5
逾 十 五 年	20	11	20	21	26	2.1
拘 役	33	26	20	24	23	1.9
罰 金 (易 服 勞 役)	5	5	6	3	4	0.3

圖4 法務部矯正署桃園監獄在監受刑人應執行刑刑名
114年底



(五) 新入監受刑人罪名

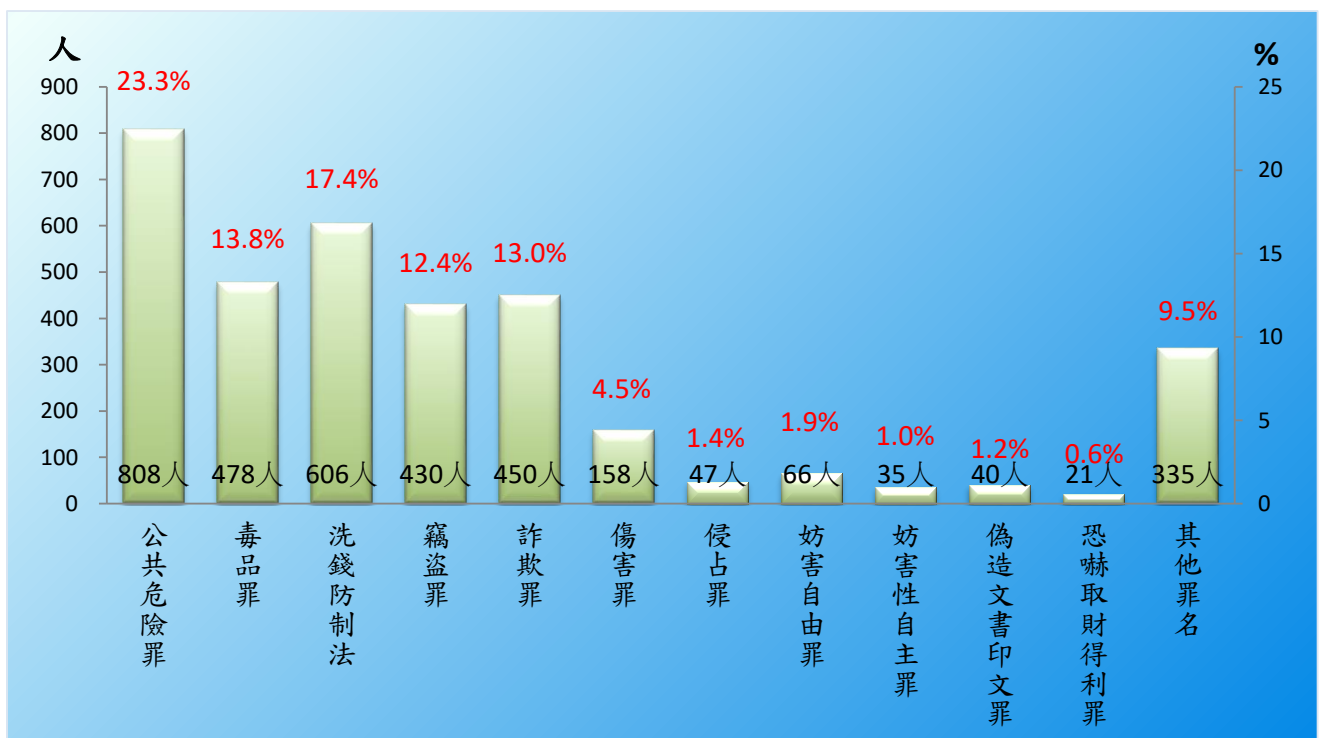
114年新入監受刑人為3,474人，其中以公共危險罪808人占23.3%最多；其次為洗錢防制法606人占17.4%；第三為毒品罪478人占13.8%，三者合計為1,892人占54.5%。

表6 法務部矯正署桃園監獄新入監受刑人主要罪名

單位：人、%

罪名別	110年	111年	112年	113年	114年	
						百分比(%)
總計	2,344	3,026	2,916	3,206	3,474	100.0
公共危險罪	873	1,245	1,106	917	808	23.3
毒品罪	374	322	353	524	478	13.8
洗錢防制法	14	155	234	423	606	17.4
竊盜罪	316	428	386	388	430	12.4
詐欺罪	249	305	286	363	450	13.0
傷害罪	113	146	152	151	158	4.5
侵占罪	35	31	34	47	47	1.4
妨害自由罪	48	40	37	46	66	1.9
妨害性自主罪	25	40	27	38	35	1.0
偽造文書印文罪	27	26	25	21	40	1.2
恐嚇取財得利罪	14	7	11	17	21	0.6
其他罪名	256	281	265	271	335	9.5

圖5 法務部矯正署桃園監獄新入監受刑人主要罪名
114年



(六) 實際出獄受刑人罪名

114年出監受刑人為1,478人，其中以公共危險罪269人占18.2%最多；其次為洗錢防制法260人占17.6%；第三為竊盜罪257人占17.4%，三者合計為786人占53.2 %。

表7 法務部矯正署桃園監獄實際出獄受刑人主要罪名

單位：人、%

罪名別	110年	111年	112年	113年	114年	百分比(%)
總計	1,645	1,570	1,352	1,325	1,478	100.0
公共危險罪	499	504	377	316	269	18.2
竊盜罪	242	289	227	214	257	17.4
洗錢防制法	6	75	123	184	260	17.6
毒品罪	422	232	186	179	203	13.7
詐欺罪	158	132	130	130	138	9.3
傷害罪	77	91	91	100	102	6.9
妨害自由罪	25	28	23	27	41	2.8
侵占罪	30	28	21	25	25	1.7
偽造文書印	19	15	12	14	18	1.2
槍砲彈藥刀械管制條例	16	19	25	12	10	0.7
恐嚇取財得	11	3	3	10	8	0.5
其他罪名	140	154	134	114	147	9.9

圖6 法務部矯正署桃園監獄實際出獄受刑人主要罪名

114年

