

法務部矯正署桃園監獄

收容現況及特性

一、收容對象

本監於民國76年7月1日成立，佔地約2.2437公頃，核定容額為1,275人，收容對象為臺灣桃園地方檢察署檢察官指揮執刑期3年未滿之男性受刑人，兼辦之看守所暨少年觀護所則分別收容桃園地區院、檢羈押之男性刑事被告、收容少年與暫收裁定受觀察勒戒處分之男性收容人。



二、收容特色

(一) 收容人概況

113年3月底在監收容人有1,587人（含受刑人1,230人、被告及被管收入324人、成年受觀察勒戒人12人、收容少年21人），收容人核定容額為1,275人，超額收容312人，超額收容比率為24.5%。

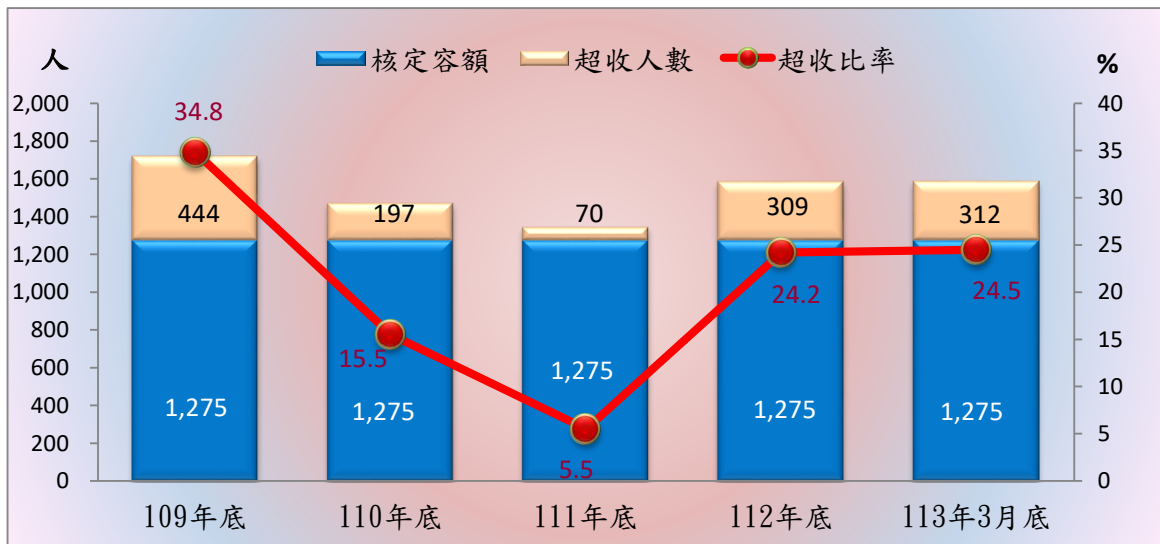
表1 法務部矯正署桃園監獄在監所各類收容人數

項目別	單位：人				
	109年底	110年底	111年底	112年底	113年3月底
總收容人數	1,719	1,472	1,345	1,584	1,587
受刑人	1,495	1,200	1,143	1,211	1,230
被告及被管收入	191	234	164	344	324
成年受觀察勒戒	5	14	15	6	12
收容少年	28	24	23	23	21

表2 法務部矯正署桃園監獄收容人超額收容狀況

項目別	單位：人、%				
	109年底	110年底	111年底	112年底	113年3月底
總收容人數	1,719	1,472	1,345	1,584	1,587
核定容額	1,275	1,275	1,275	1,275	1,275
超收人數	444	197	70	309	312
超收比率(%)	34.8	15.5	5.5	24.2	24.5

圖1 法務部矯正署桃園監獄收容人超額收容情形



(二) 受刑人罪名

113年3月底在監受刑人為1,159人，其中以毒品罪287人占24.8%最多；其次詐欺罪254人占21.9%；第三為公共危險罪178人占15.4%，三者合計為719人占62.1%。

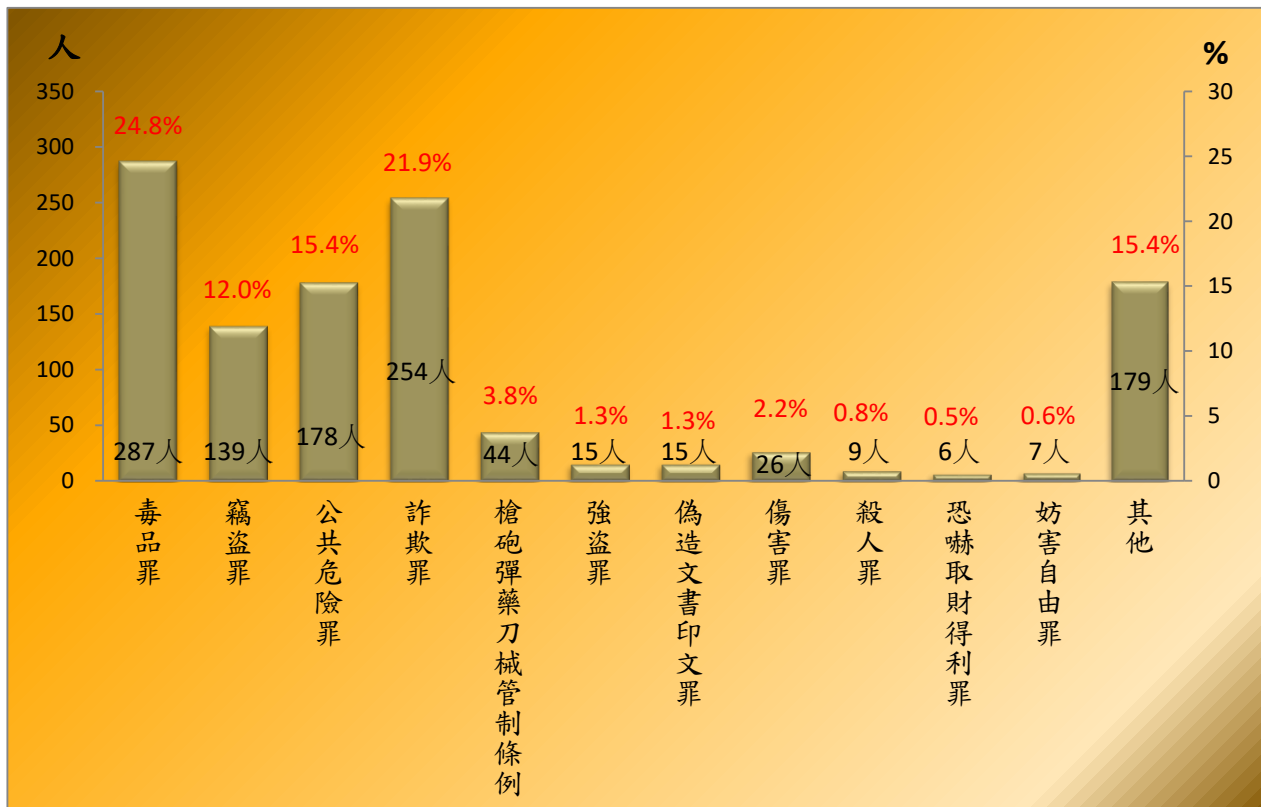
表3 法務部矯正署桃園監獄在監受刑人主要罪名

項目別	109年底	110年底	111年底	112年底	113年3月底	
					人數	百分比(%)
總計	1,455	1,143	1,090	1,151	1,159	100.0
毒品罪	580	315	253	276	287	24.8
竊盜罪	172	148	134	135	139	12.0
公共危險罪	283	244	226	205	178	15.4
詐欺罪	180	181	223	250	254	21.9
槍砲彈藥刀械管制條例	43	48	45	46	44	3.8
強盜罪	21	26	22	17	15	1.3
偽造文書印文罪	19	13	13	18	15	1.3
傷害罪	20	25	24	28	26	2.2
殺人罪	10	10	6	10	9	0.8
恐嚇取財得利罪	9	5	5	7	6	0.5
妨害自由罪	11	17	11	8	7	0.6
其他	107	111	128	151	179	15.4

註：毒品罪人數包含毒品危害防制條例、肅清煙毒條例及麻醉藥品管理條例人數，以下同。

圖2 法務部矯正署桃園監獄在監受刑人主要罪名

113年3月底



(三) 在監受刑人年齡

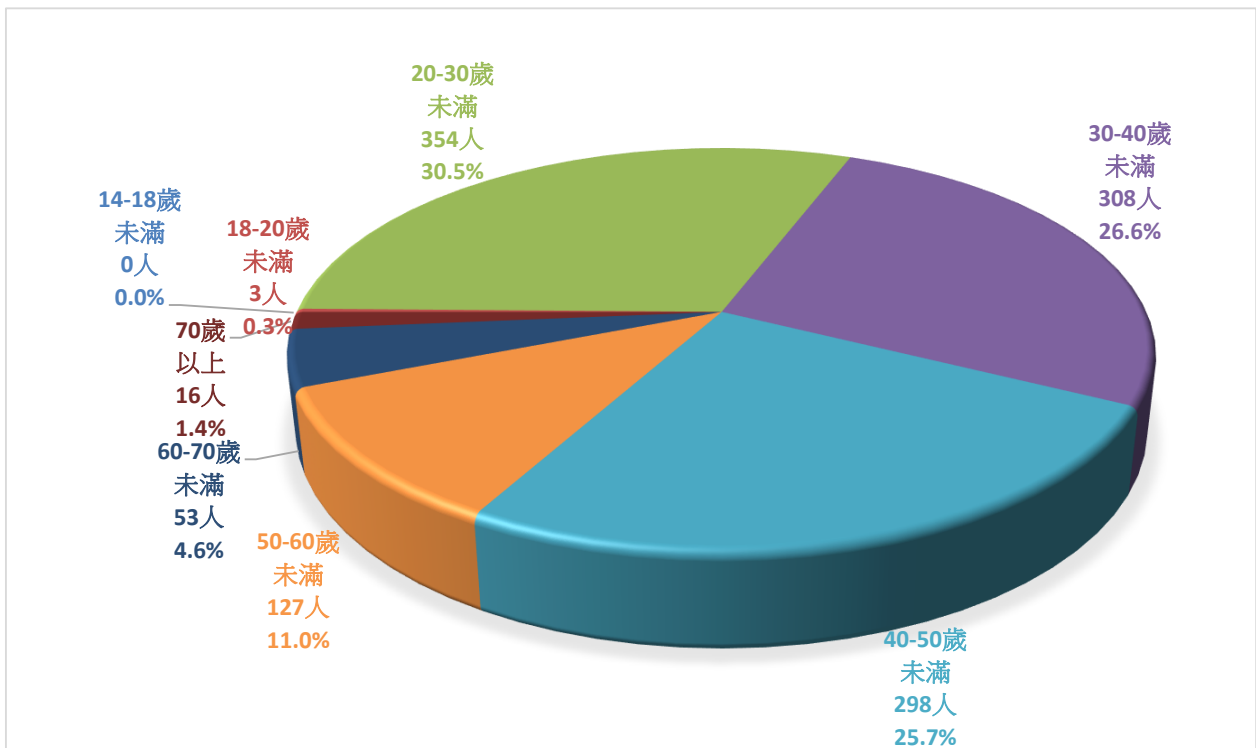
113年3月底在監受刑人為1,159人，其中年齡以20-30歲未滿者354人占30.5%最多；其次為30-40歲未滿者308人占26.6%；第三為40-50歲未滿者298人占25.7%，三者合計為960人，占82.8%。

表4 法務部矯正署桃園監獄在監受刑人年齡

單位：人、%

年 月	總計	14-18歲 未滿	18-20歲 未滿	20-30歲 未滿	30-40歲 未滿	40-50歲 未滿	50-60歲 未滿	60-70歲 未滿	70歲 以上
109年底	1,455	0	5	289	367	510	218	61	5
110年底	1,143	0	3	273	279	379	153	54	2
111年底	1,090	0	4	340	255	307	130	46	8
112年底	1,151	0	7	337	295	294	149	55	14
113年3月底	1,159	0	3	354	308	298	127	53	16
結構比(%)	100.0	0.0	0.3	30.5	26.6	25.7	11.0	4.6	1.4

圖3 法務部矯正署桃園監獄在監受刑人年齡
113年3月底



(四) 在監受刑人應執行刑刑名

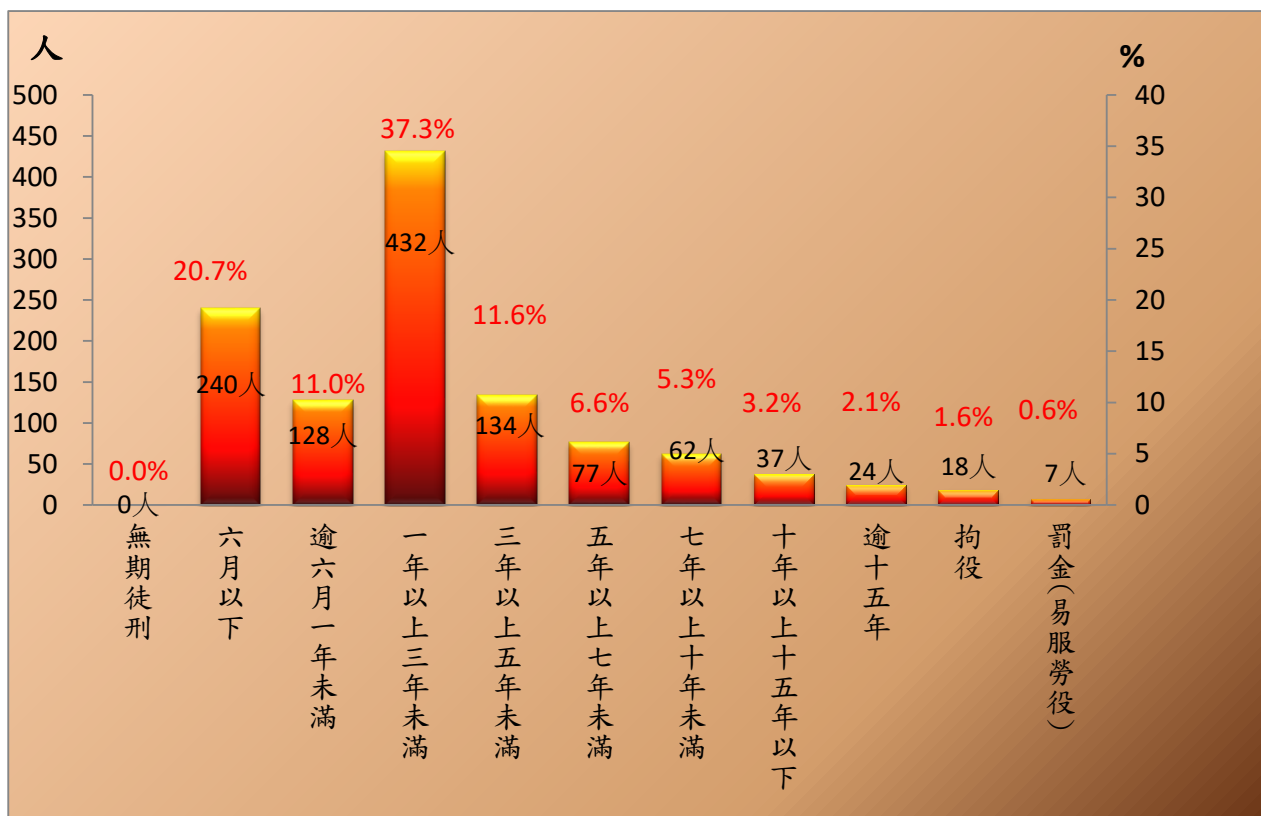
113年3月底在監受刑人為1,159人，其中以一年以上三年未滿者432人，占37.3%為最高；六月以下者240人，占20.7%次之；三年以上五年未滿者134人，占11.6%再次之。若以十年以上作統計，合計為61人占5.3%。

表5 法務部矯正署桃園監獄在監受刑人應執行刑刑名

單位：人、%

項 目 別	109年底	110年底	111年底	112年底	113年3月底	
					人數	百分比(%)
總 計	1,455	1,143	1,090	1,151	1,159	100.0
死 刑	-	-	-	-	-	-
無 期 徒 刑	-	-	-	-	-	-
有 期 徒 刑						
六 月 以 下	274	235	276	273	240	20.7
逾 六 月 一 年 未 滿	233	139	110	111	128	11.0
一 年 以 上 三 年 未 滿	537	426	351	414	432	37.3
三 年 以 上 五 年 未 滿	167	139	148	139	134	11.6
五 年 以 上 七 年 未 滿	103	75	77	64	77	6.6
七 年 以 上 十 年 未 滿	76	45	57	68	62	5.3
十 年 以 上 十 五 年 以 下	22	26	29	36	37	3.2
逾 十 五 年	16	20	11	20	24	2.1
拘 役	23	33	26	20	18	1.6
罰 金 (易 服 勞 役)	4	5	5	6	7	0.6

圖4 法務部矯正署桃園監獄在監受刑人應執行刑刑名
113年3月底



(五) 新入監受刑人罪名

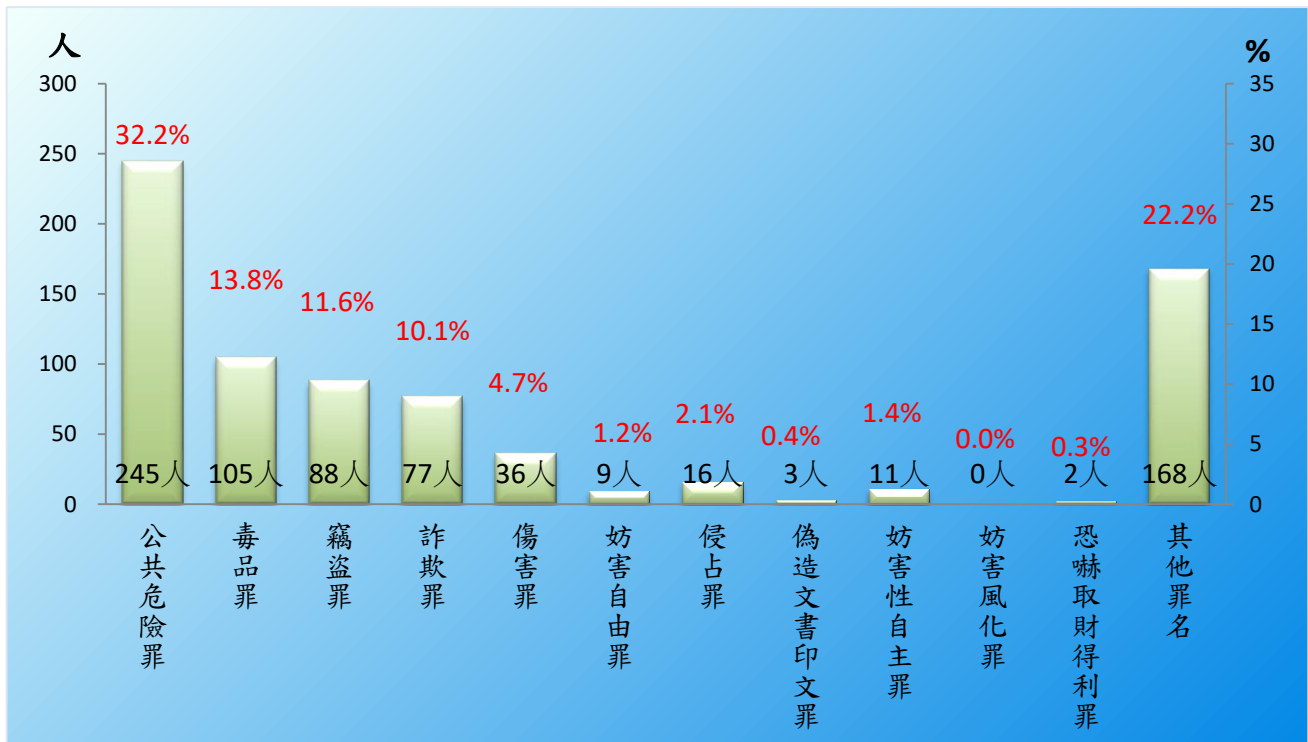
113年1-3月新入監受刑人為760人，其中以公共危險罪245人占32.2%最多；其次為毒品罪105人占13.8%；第三為竊盜罪88人占11.6%，三者合計為438人占57.6%。

表6 法務部矯正署桃園監獄新入監受刑人主要罪名

單位：人、%

罪名別	109年	110年	111年	112年	113年1-3月	
					人數	百分比(%)
總計	3,446	2,344	3,026	2,916	760	100.0
公共危險罪	1,203	873	1,245	1,106	245	32.2
毒品罪	902	374	322	353	105	13.8
竊盜罪	407	316	428	386	88	11.6
詐欺罪	292	249	305	286	77	10.1
傷害罪	137	113	146	152	36	4.7
妨害自由罪	47	48	40	37	9	1.2
侵占罪	52	35	31	34	16	2.1
偽造文書印文罪	37	27	26	25	3	0.4
妨害性自主罪	39	25	40	27	11	1.4
妨害風化罪	12	7	8	4	-	-
恐嚇取財得利罪	14	14	7	11	2	0.3
其他罪名	304	263	428	495	168	22.2

圖5 法務部矯正署桃園監獄新入監受刑人主要罪名
113年1-3月



(六) 實際出獄受刑人罪名

113年1-3月出監受刑人為344人，其中以公共危險罪88人占25.6%最多；其次為竊盜罪52人占15.1%；第三為毒品罪47人占13.7%，三者合計為187人占54.4%。

表7 法務部矯正署桃園監獄實際出獄受刑人主要罪名

罪名別	109年	110年	111年	112年	113年1-3月	
					人數	百分比(%)
總計	1,811	1,645	1,570	1,352	344	100.0
毒品罪	485	422	232	186	47	13.7
公共危險	445	499	504	377	88	25.6
竊盜罪	289	242	289	227	52	15.1
詐欺罪	173	158	132	130	36	10.5
傷害罪	103	77	91	91	23	6.7
侵占罪	32	30	28	21	13	3.8
妨害自由	31	25	28	23	6	1.7
槍砲彈藥刀械管制條例	22	16	19	25	5	1.5
偽造文書	32	19	15	12	3	0.9
妨害風化	6	5	2	3	-	-
恐嚇取財	8	11	3	3	4	1.2
其他罪名	185	141	227	254	67	19.5

圖6 法務部矯正署桃園監獄實際出獄受刑人主要罪名

113年1-3月

