

法務部矯正署桃園監獄

收容現況及特性

一、收容對象

本監於民國76年7月1日成立，佔地約2.2437公頃，核定容額為1,275人，收容對象為臺灣桃園地方檢察署檢察官指揮執刑期3年未滿之男性受刑人，兼辦之看守所暨少年觀護所則分別收容桃園地區院、檢羈押之男性刑事被告、收容少年與暫收裁定受觀察勒戒處分之男性收容人。



二、收容特色

(一) 收容人概況

110年3月底在監收容人有1,638人（含受刑人1,457人、被告及被管收人158人、成年受觀察勒戒人1人、收容少年22人），收容人核定容額為1,275人，超額收容363人，超額收容比率為28.5%。

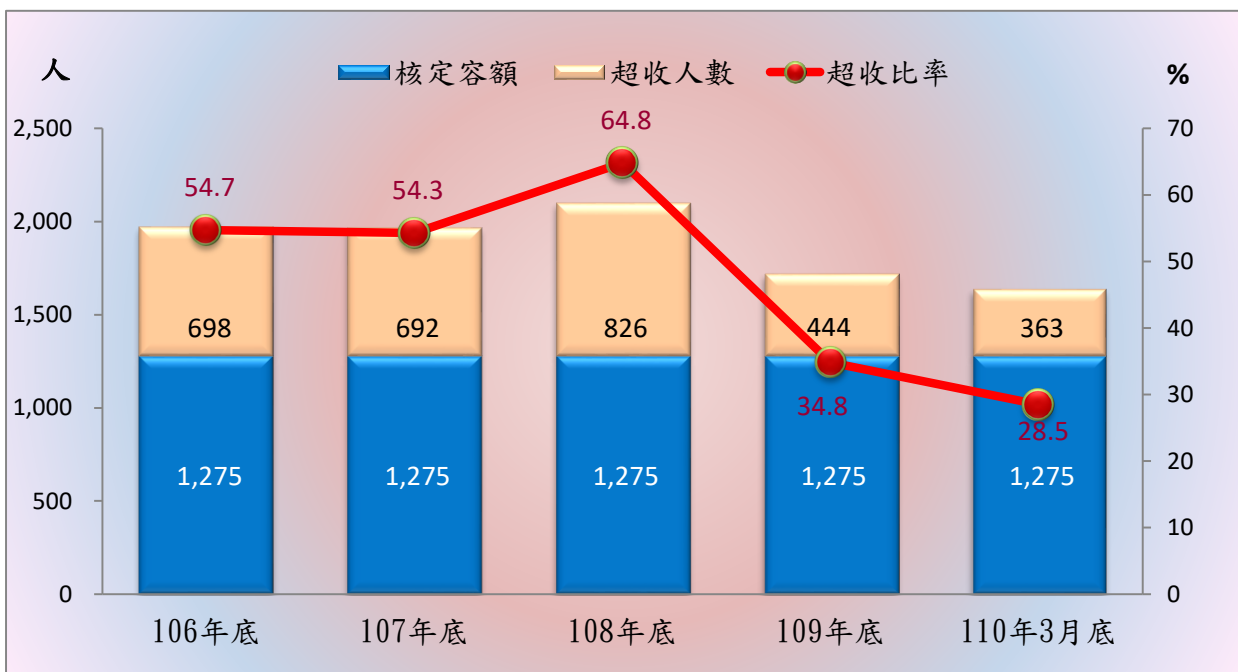
表1 法務部矯正署桃園監獄在監所各類收容人數

項目別	單位：人				
	106年底	107年底	108年底	109年底	110年3月底
總收容人數	1,973	1,967	2,101	1,719	1,638
受刑人	1,646	1,721	1,793	1,495	1,457
被告及被管收人	290	222	278	191	158
成年受觀察勒戒	9	7	5	5	1
收容少年	28	17	25	28	22

表2 法務部矯正署桃園監獄收容人超額收容狀況

項目別	單位：人、%				
	106年底	107年底	108年底	109年底	110年3月底
總收容人數	1,973	1,967	2,101	1,719	1,638
核定容額	1,275	1,275	1,275	1,275	1,275
超收人數	698	692	826	444	363
超收比率(%)	54.7	54.3	64.8	34.8	28.5

圖1 法務部矯正署桃園監獄收容人超額收容情形



(二) 受刑人罪名

110年3月底在監受刑人為1,395人，其中以毒品罪502人占36%最多；其次公共危險罪287人占20.6%；第三為詐欺罪181人占13%，三者合計為970人占69.6%。

表3 法務部矯正署桃園監獄在監受刑人主要罪名

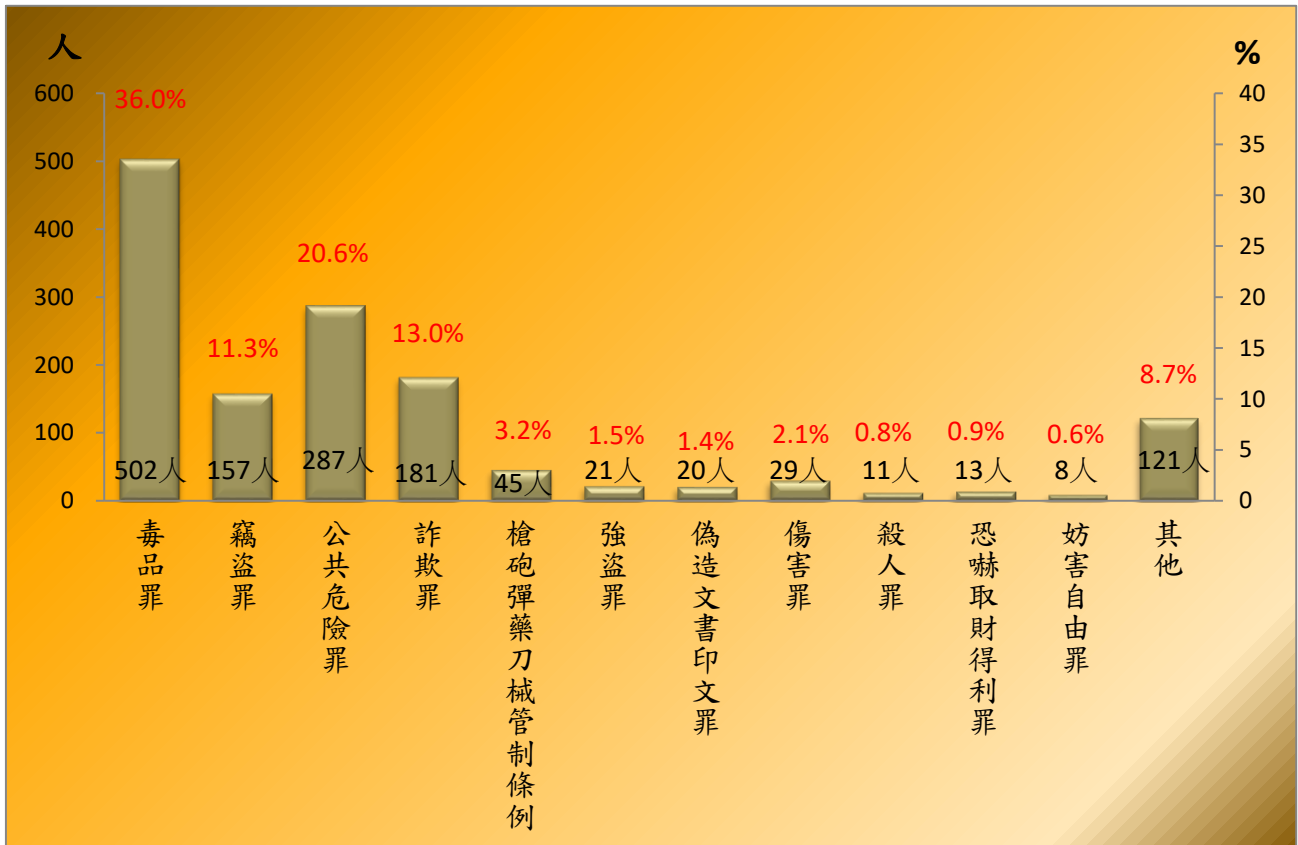
單位：人、%

項目別	106年底	107年底	108年底	109年底	110年3月底	百分比(%)
總計	1,565	1,641	1,724	1,455	1,395	100.0
毒品罪	750	727	713	580	502	36.0
竊盜罪	225	216	248	172	157	11.3
公共危險罪	188	246	240	283	287	20.6
詐欺罪	101	145	208	180	181	13.0
槍砲彈藥刀械管制條例	71	71	76	43	45	3.2
強盜罪	30	29	29	21	21	1.5
偽造文書印文罪	31	27	28	19	20	1.4
傷害罪	30	14	23	20	29	2.1
殺人罪	5	14	17	10	11	0.8
恐嚇取財得利罪	8	9	14	9	13	0.9
妨害自由罪	15	11	12	11	8	0.6
其他	111	132	116	107	121	8.7

註：毒品罪人數包含毒品危害防制條例、肅清煙毒條例及麻醉藥品管理條例人數，以下同

圖2 法務部矯正署桃園監獄在監受刑人主要罪名

110年3月底



(三) 在監受刑人年齡

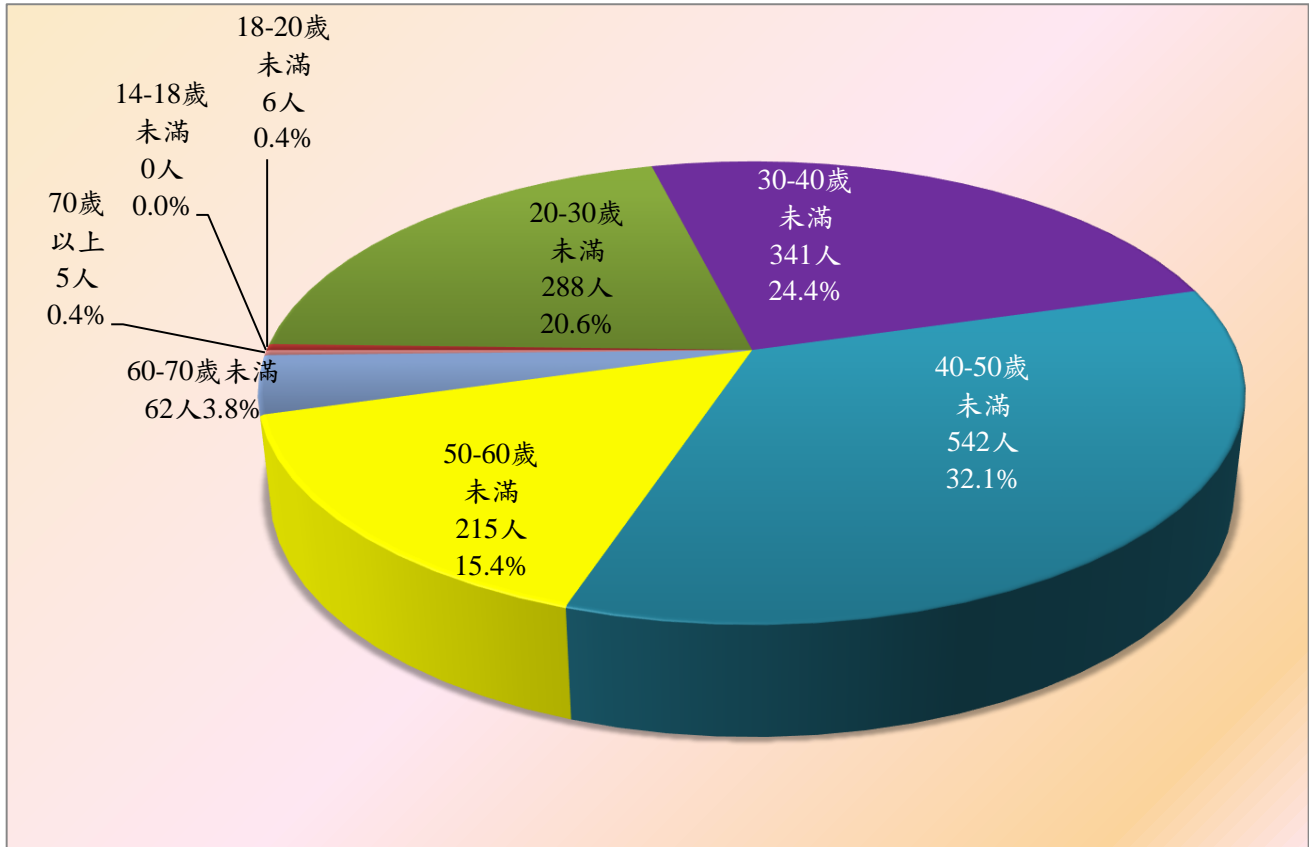
110年3月底在監受刑人為1,395人，其中年齡以40-50歲未滿者483人占34.6%最多；其次為30-40歲未滿者341人占24.4%；第三為20-30歲未滿者288人占20.6%，三者合計為1,112人，占79.6%。

表4 法務部矯正署桃園監獄在監受刑人年齡

單位：人、%

年 月	總計	14-18歲 未滿	18-20歲 未滿	20-30歲 未滿	30-40歲 未滿	40-50歲 未滿	50-60歲 未滿	60-70歲 未滿	70歲 以上
106年底	1,565	0	7	303	503	509	204	37	2
107年底	1,641	0	4	339	502	532	216	43	5
108年底	1,724	0	5	378	469	570	232	60	10
109年底	1,455	0	5	289	367	510	218	61	5
110年3月底	1,395	0	6	288	341	483	215	57	5
結構比(%)	100.0	0.0	0.4	20.6	24.4	34.6	15.4	4.1	0.4

圖3 法務部矯正署桃園監獄在監受刑人年齡
110年3月底



(四) 在監受刑人應執行刑刑名

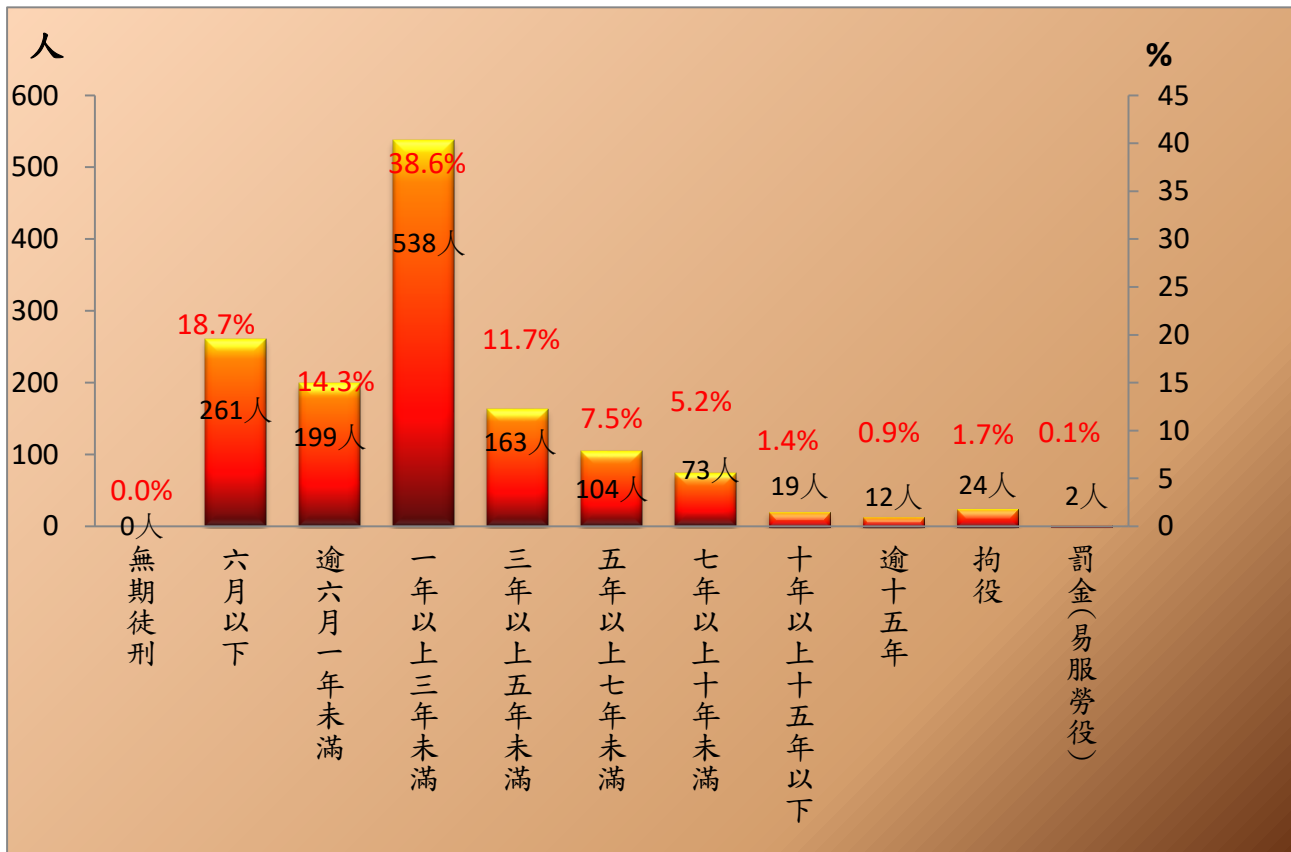
110年3月底在監受刑人為1,395人，其中以一年以上三年未滿者538人，占38.6%為最高；六月以下者261人，占18.7%次之；逾六月一年未滿者199人，占14.3%再次之。若以十年以上作統計，合計為31人占2.3%。

表5 法務部矯正署桃園監獄在監受刑人應執行刑刑名

單位：人、%

項 目 別	106年底	107年底	108年底	109年底	110年3月底		
					人	百分比(%)	
總 計	1,565	1,641	1,724	1,455	1,395	100.0	
死 刑	-	-	-	-	-	-	
無 期 徒 刑	-	-	1	-	-	-	
有 期 徒 刑	六 月 以 下	217	243	240	274	261	18.7
	逾 六 月 一 年 未 滿	225	205	215	233	199	14.3
	一 年 以 上 三 年 未 滿	584	655	660	537	538	38.6
	三 年 以 上 五 年 未 滿	232	213	259	167	163	11.7
	五 年 以 上 七 年 未 滿	118	116	142	103	104	7.5
	七 年 以 上 十 年 未 滿	87	98	86	76	73	5.2
	十 年 以 上 十 五 年 以 下	43	48	47	22	19	1.4
拘 役	29	29	39	23	24	1.7	
罰 金 (易 服 勞 役)	2	3	3	4	2	0.1	

圖4 法務部矯正署桃園監獄在監受刑人應執行刑刑名
110年3月底



(五) 新入監受刑人罪名

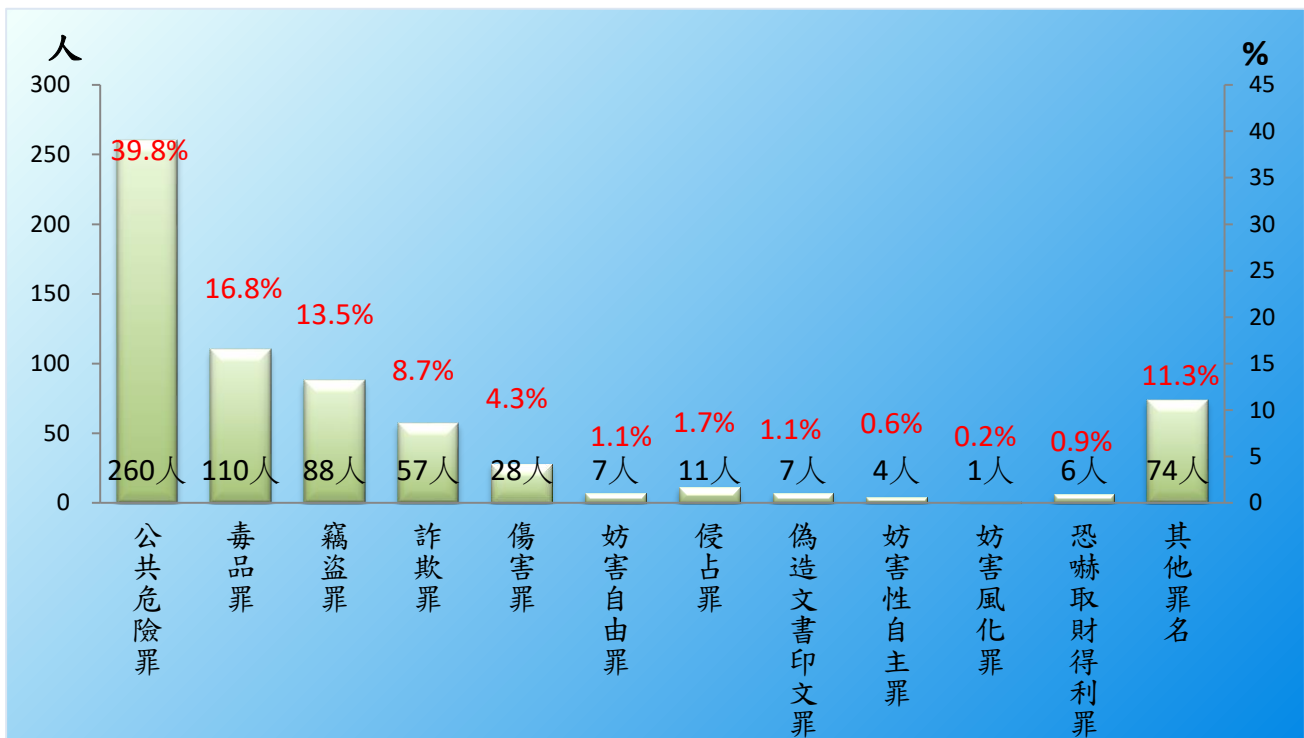
110年1-3月新入監受刑人為653人，其中以公共危險罪260人占39.8%最多；其次為毒品罪110人占16.8%；第三為竊盜罪88人占13.5%，三者合計為458人占70.1%。

表6 法務部矯正署桃園監獄新入監受刑人主要罪名

單位：人、%

罪名別	106年	107年	108年	109年	110年1-3月	
					人數	百分比(%)
總計	3,074	3,268	3,297	3,446	653	100.0
公共危險罪	878	1,095	1,024	1,203	260	39.8
毒品罪	999	852	874	902	110	16.8
竊盜罪	390	430	472	407	88	13.5
詐欺罪	191	257	296	292	57	8.7
傷害罪	120	107	118	137	28	4.3
妨害自由罪	52	53	52	47	7	1.1
侵占罪	39	50	55	52	11	1.7
偽造文書印文罪	39	38	42	37	7	1.1
妨害性自主罪	33	31	30	39	4	0.6
妨害風化罪	19	22	17	12	1	0.2
恐嚇取財得利罪	18	16	22	14	6	0.9
其他罪名	296	316	295	304	74	11.3

圖5 法務部矯正署桃園監獄新入監受刑人主要罪名
110年1-3月



(六) 實際出獄受刑人罪名

110年1-3月出監受刑人為475人，其中以公共危險罪154人占32.4%最多；其次為毒品罪130人占27.4%；第三為竊盜罪72人占15.2%，三者合計為356人占75%。

表7 法務部矯正署桃園監獄實際出獄受刑人主要罪名

罪名別	106年	107年	108年	109年	110年1-3月	
					人數	百分比(%)
總計	1,656	1,671	1,754	1,811	475	100.0
毒品罪	514	485	505	485	130	27.4
公共危險	349	364	401	445	154	32.4
竊盜罪	276	277	319	289	72	15.2
詐欺罪	94	129	143	173	46	9.7
傷害罪	83	91	73	103	13	2.7
侵占罪	36	24	44	32	5	1.1
妨害自由	33	43	34	31	6	1.3
槍砲彈藥刀械管制條例	18	25	33	22	4	0.8
偽造文書	43	32	26	32	2	0.4
妨害風化	16	13	10	6	2	0.4
恐嚇取財	20	11	10	8	1	0.2
其他罪名	174	177	156	185	40	8.4

圖6 法務部矯正署桃園監獄實際出獄受刑人主要罪名
110年1-3月

