

法務部矯正署桃園監獄

收容現況及特性

一、收容對象

本監於民國76年7月1日成立，佔地約2.2437公頃，核定容額為1,275人，收容對象為臺灣桃園地方檢察署檢察官指揮執刑期3年未滿之男性受刑人，兼辦之看守所暨少年觀護所則分別收容桃園地區院、檢羈押之男性刑事被告、收容少年與暫收裁定受觀察勒戒處分之男性收容人。



二、收容特色

(一) 收容人概況

110年2月底在監收容人有1,682人（含受刑人1,486人、被告及被管收人163人、成年受觀察勒戒人6人、收容少年27人），收容人核定容額為1,275人，超額收容407人，超額收容比率為31.9%。

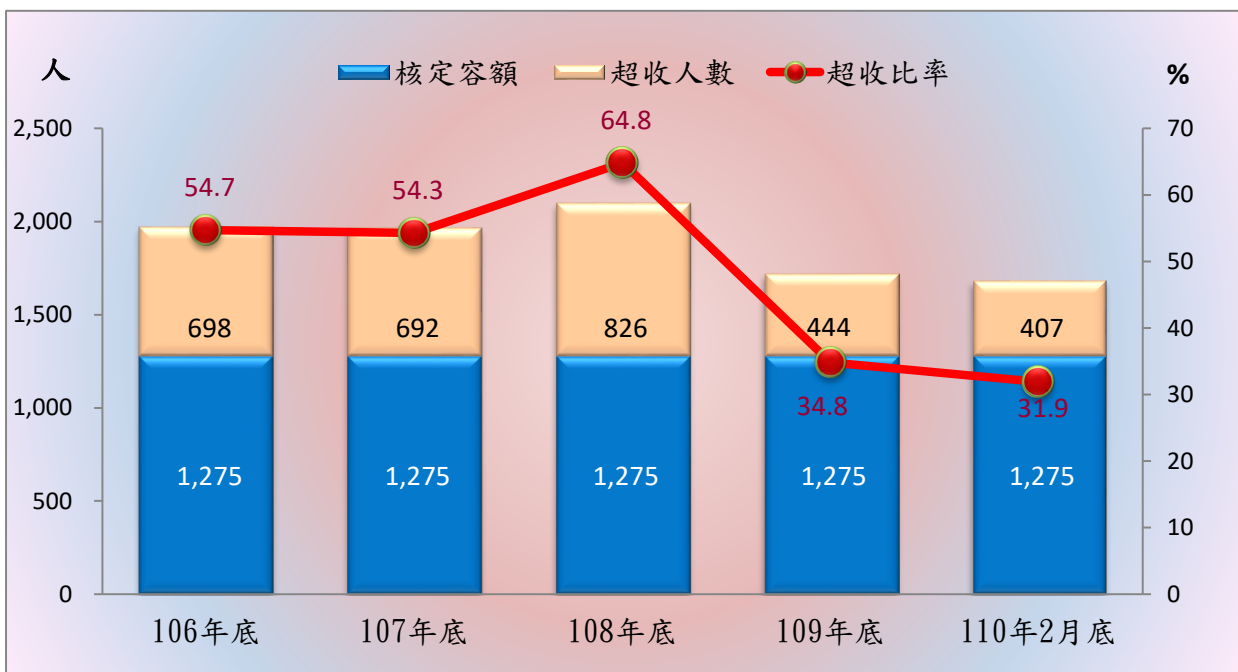
表1 法務部矯正署桃園監獄在監所各類收容人數

項目別	單位：人				
	106年底	107年底	108年底	109年底	110年2月底
總收容人數	1,973	1,967	2,101	1,719	1,682
受刑人	1,646	1,721	1,793	1,495	1,486
被告及被管收人	290	222	278	191	163
成年受觀察勒戒	9	7	5	5	6
收容少年	28	17	25	28	27

表2 法務部矯正署桃園監獄收容人超額收容狀況

項目別	單位：人、%				
	106年底	107年底	108年底	109年底	110年2月底
總收容人數	1,973	1,967	2,101	1,719	1,682
核定容額	1,275	1,275	1,275	1,275	1,275
超收人數	698	692	826	444	407
超收比率(%)	54.7	54.3	64.8	34.8	31.9

圖1 法務部矯正署桃園監獄收容人超額收容情形



(二) 受刑人罪名

110年2月底在監受刑人為1,404人，其中以毒品罪502人占35.8%最多；其次公共危險罪296人占21.1%；第三為詐欺罪193人占13.7%，三者合計為991人占70.6%。

表3 法務部矯正署桃園監獄在監受刑人主要罪名

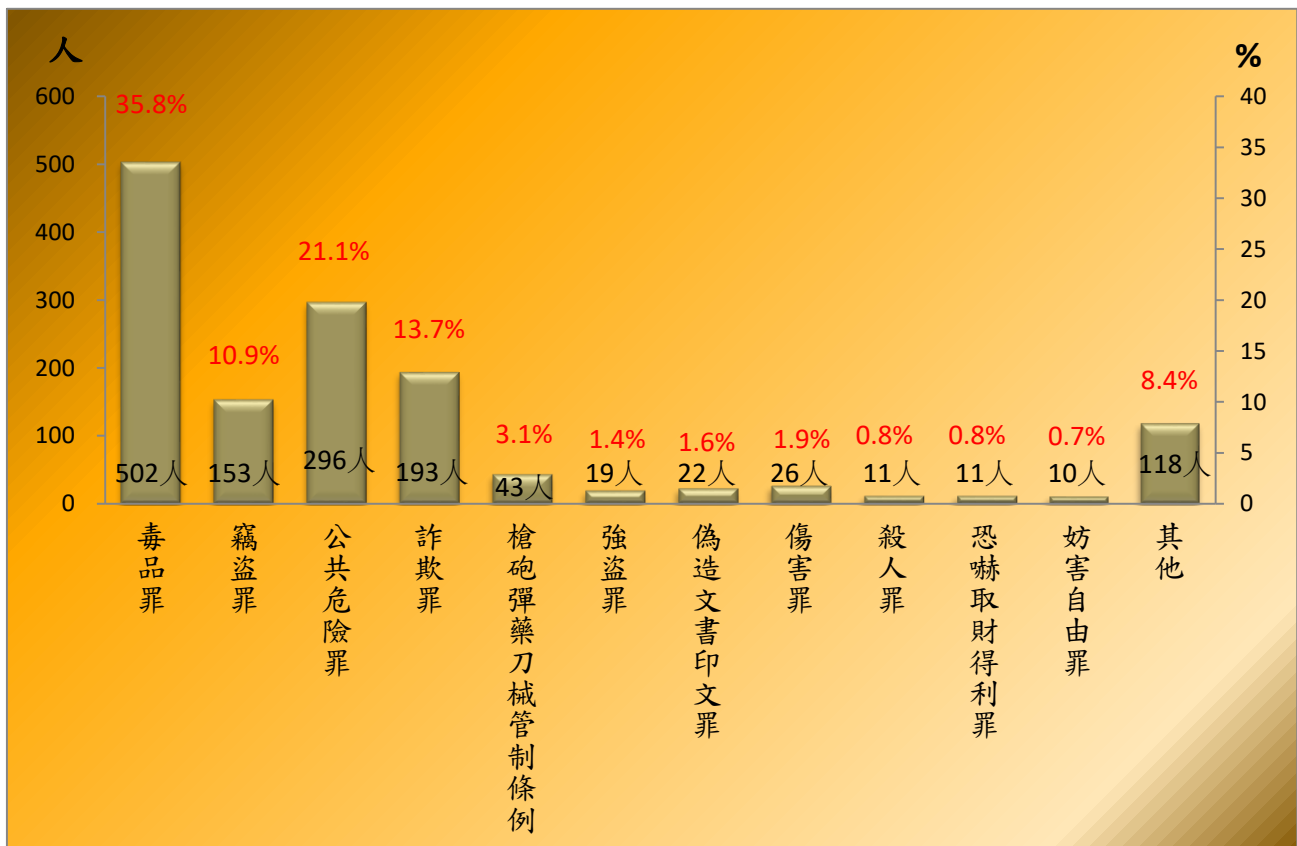
單位：人、%

項目別	106年底	107年底	108年底	109年底	110年2月底	百分比(%)
總計	1,565	1,641	1,724	1,455	1,404	100.0
毒品罪	750	727	713	580	502	35.8
竊盜罪	225	216	248	172	153	10.9
公共危險罪	188	246	240	283	296	21.1
詐欺罪	101	145	208	180	193	13.7
槍砲彈藥刀械管制條例	71	71	76	43	43	3.1
強盜罪	30	29	29	21	19	1.4
偽造文書印文罪	31	27	28	19	22	1.6
傷害罪	30	14	23	20	26	1.9
殺人罪	5	14	17	10	11	0.8
恐嚇取財得利罪	8	9	14	9	11	0.8
妨害自由罪	15	11	12	11	10	0.7
其他	111	132	116	107	118	8.4

註：毒品罪人數包含毒品危害防制條例、肅清煙毒條例及麻醉藥品管理條例人數，以下同

圖2 法務部矯正署桃園監獄在監受刑人主要罪名

110年2月底



(三) 在監受刑人年齡

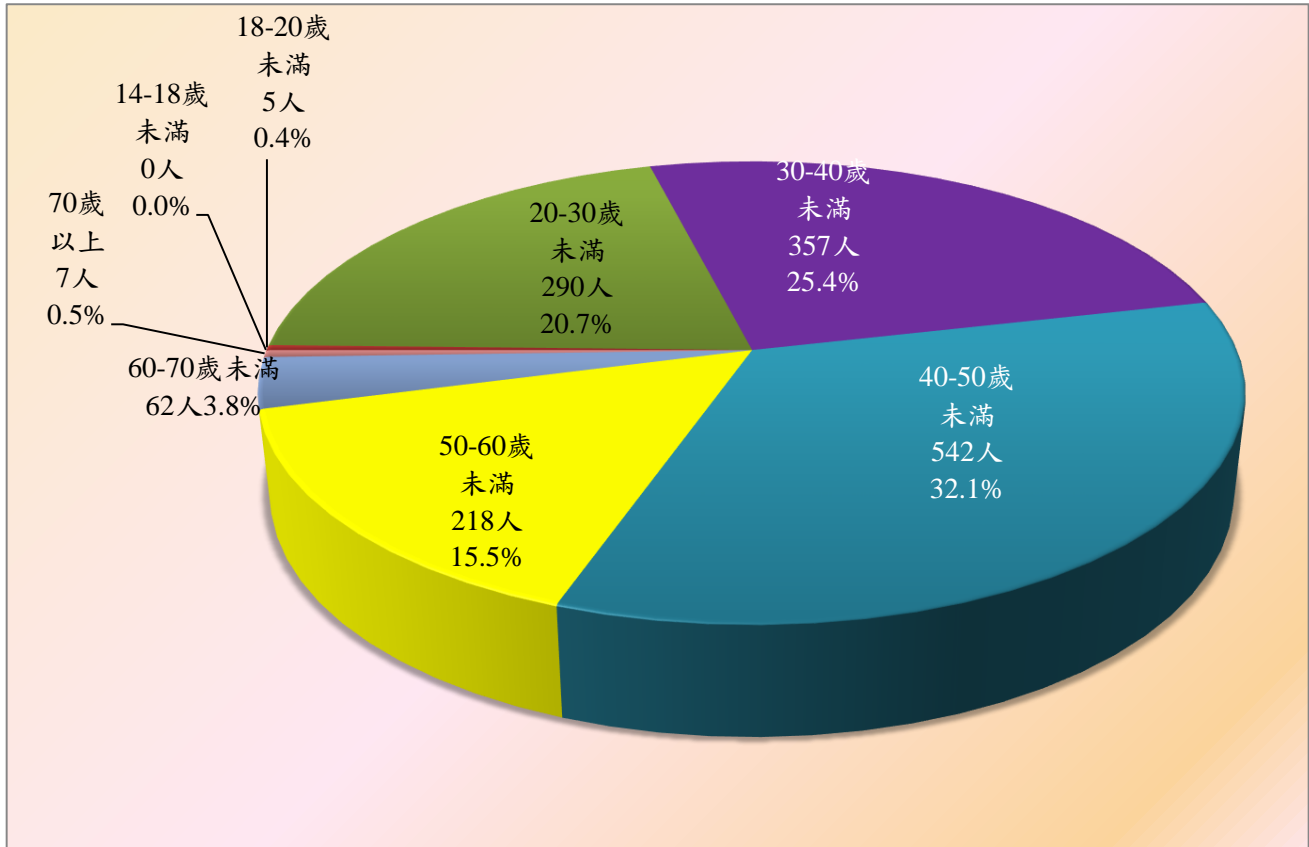
110年2月底在監受刑人為1,404人，其中年齡以40-50歲未滿者477人占34%最多；其次為30-40歲未滿者357人占25.4%；第三為20-30歲未滿者290人占20.7%，三者合計為1,124人，占80.1%。

表4 法務部矯正署桃園監獄在監受刑人年齡

單位：人、%

年 月	總計	14-18歲 未滿	18-20歲 未滿	20-30歲 未滿	30-40歲 未滿	40-50歲 未滿	50-60歲 未滿	60-70歲 未滿	70歲 以上
106年底	1,565	0	7	303	503	509	204	37	2
107年底	1,641	0	4	339	502	532	216	43	5
108年底	1,724	0	5	378	469	570	232	60	10
109年底	1,455	0	5	289	367	510	218	61	5
110年2月底	1,404	0	5	290	357	477	218	50	7
結構比(%)	100.0	0.0	0.4	20.7	25.4	34.0	15.5	3.6	0.5

圖3 法務部矯正署桃園監獄在監受刑人年齡
110年2月底



(四) 在監受刑人應執行刑刑名

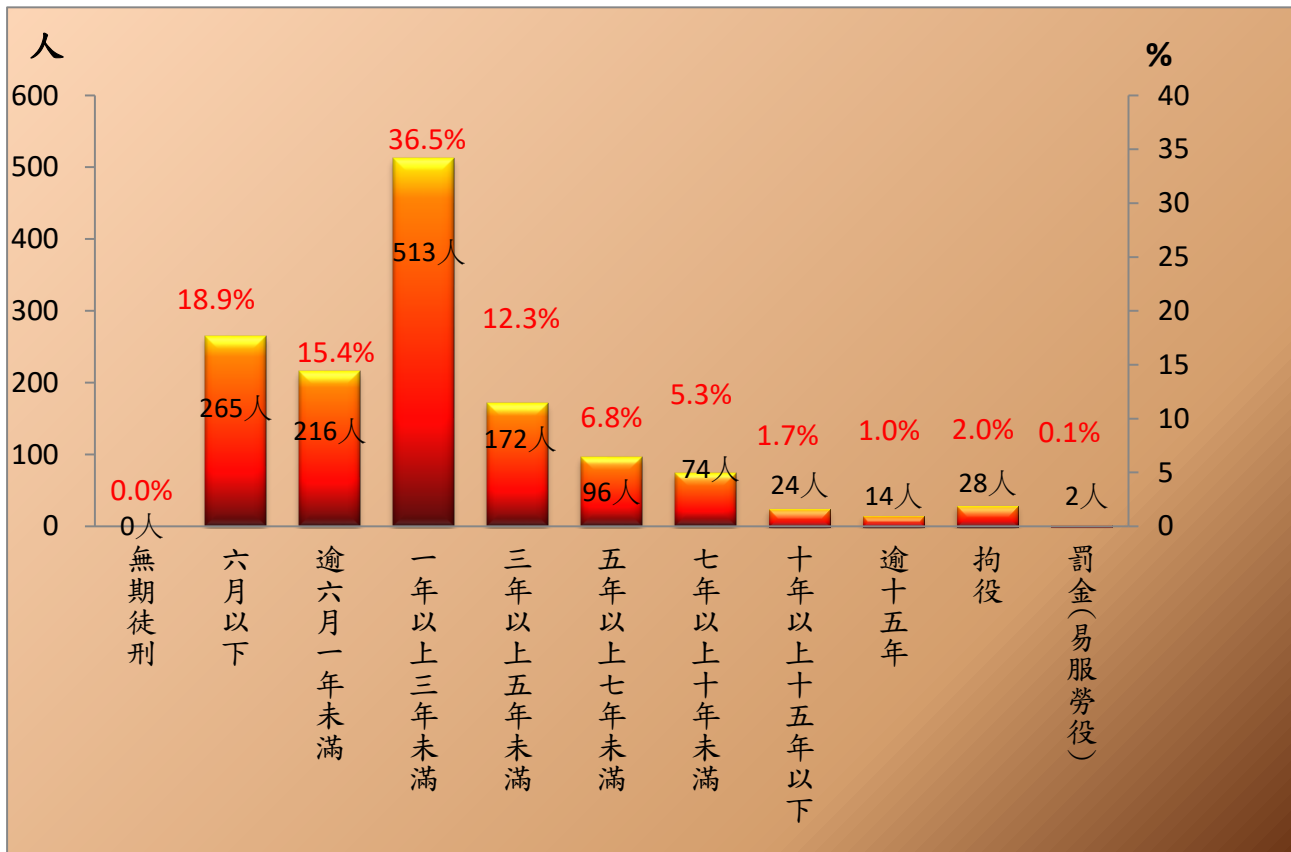
110年2月底在監受刑人為1,404人，其中以一年以上三年未滿者513人，占36.5%為最高；六月以下者265人，占18.9%次之；逾六月一年未滿者216人，占15.4%再次之。若以十年以上作統計，合計為38人占2.7%。

表5 法務部矯正署桃園監獄在監受刑人應執行刑刑名

單位：人、%

項 目 別	106年底	107年底	108年底	109年底	110年2月底	
					人	百分比(%)
總 計	1,565	1,641	1,724	1,455	1,404	100.0
死 刑	-	-	-	-	-	-
無 期 徒 刑	-	-	1	-	-	-
有 期 徒 刑						
六 月 以 下	217	243	240	274	265	18.9
逾 六 月 一 年 未 滿	225	205	215	233	216	15.4
一 年 以 上 三 年 未 滿	584	655	660	537	513	36.5
三 年 以 上 五 年 未 滿	232	213	259	167	172	12.3
五 年 以 上 七 年 未 滿	118	116	142	103	96	6.8
七 年 以 上 十 年 未 滿	87	98	86	76	74	5.3
十 年 以 上 十 五 年 以 下	43	48	47	22	24	1.7
逾 十 五 年	28	31	32	16	14	1.0
拘 役	29	29	39	23	28	2.0
罰 金 (易 服 勞 役)	2	3	3	4	2	0.1

圖4 法務部矯正署桃園監獄在監受刑人應執行刑刑名
110年2月底



(五) 新入監受刑人罪名

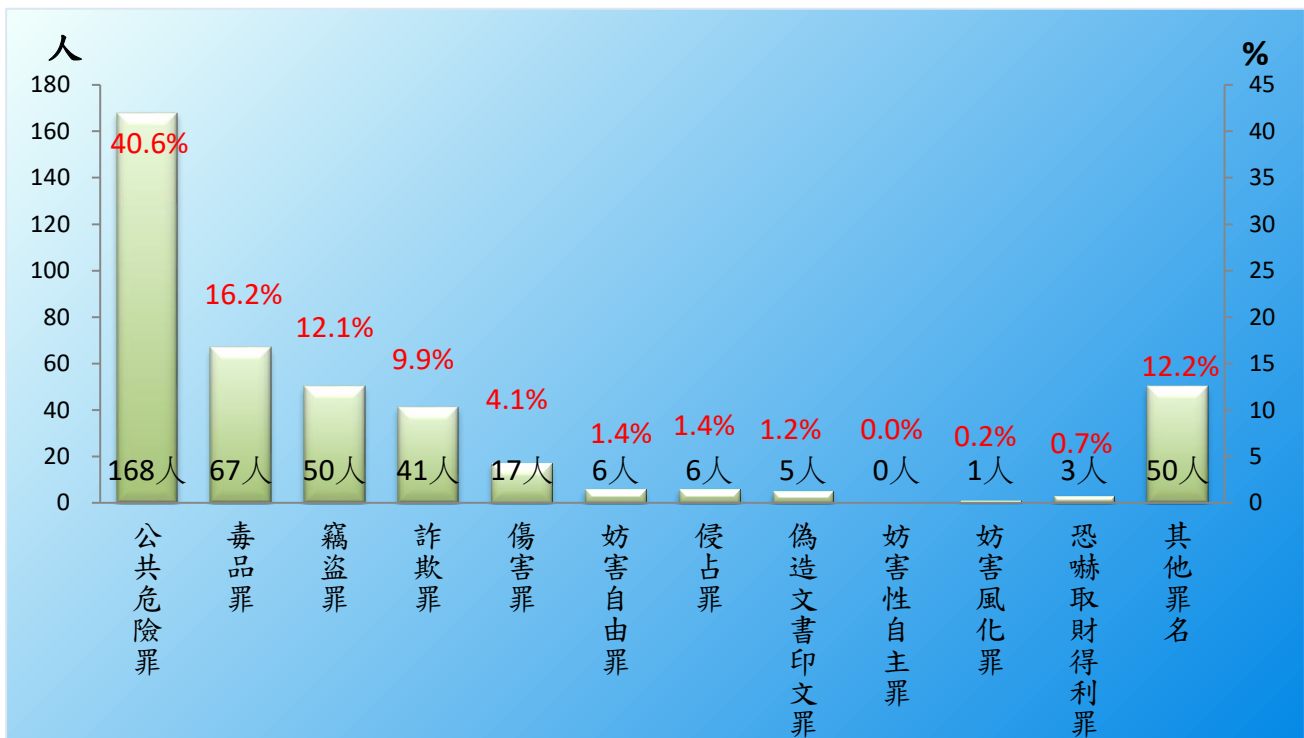
110年1-2月新入監受刑人為414人，其中以公共危險罪168人占40.6%最多；其次為毒品罪67人占16.2%；第三為竊盜罪50人占12.1%，三者合計為285人占68.9%。

表6 法務部矯正署桃園監獄新入監受刑人主要罪名

單位：人、%

罪名別	106年	107年	108年	109年	110年1-2月	
					人數	百分比(%)
總計	3,074	3,268	3,297	3,446	414	100.0
公共危險罪	878	1,095	1,024	1,203	168	40.6
毒品罪	999	852	874	902	67	16.2
竊盜罪	390	430	472	407	50	12.1
詐欺罪	191	257	296	292	41	9.9
傷害罪	120	107	118	137	17	4.1
妨害自由罪	52	53	52	47	6	1.4
侵占罪	39	50	55	52	6	1.4
偽造文書印文罪	39	38	42	37	5	1.2
妨害性自主罪	33	31	30	39	-	-
妨害風化罪	19	22	17	12	1	0.2
恐嚇取財得利罪	18	16	22	14	3	0.7
其他罪名	296	316	295	304	50	12.2

圖5 法務部矯正署桃園監獄新入監受刑人主要罪名
110年1-2月



(六) 實際出獄受刑人罪名

110年1-2月出監受刑人為331人，其中以公共危險罪110人占33.2%最多；其次為毒品罪101人占30.5%；第三為竊盜罪49人占14.8%，三者合計為260人占78.5%。

表7 法務部矯正署桃園監獄實際出獄受刑人主要罪名

罪名別	106年	107年	108年	109年	110年1-2月	
					人數	百分比(%)
總計	1,656	1,671	1,754	1,811	331	100.0
毒品罪	514	485	505	485	101	30.5
公共危險	349	364	401	445	110	33.2
竊盜罪	276	277	319	289	49	14.8
詐欺罪	94	129	143	173	23	6.9
傷害罪	83	91	73	103	10	3.0
侵占罪	36	24	44	32	3	0.9
妨害自由	33	43	34	31	4	1.2
槍砲彈藥刀械管制條例	18	25	33	22	2	0.6
偽造文書	43	32	26	32	1	0.3
妨害風化	16	13	10	6	-	-
恐嚇取財	20	11	10	8	1	0.3
其他罪名	174	177	156	185	27	8.2

圖6 法務部矯正署桃園監獄實際出獄受刑人主要罪名
110年1-2月

