

法務部矯正署桃園監獄

收容現況及特性

一、收容對象

本監於民國76年7月1日成立，佔地約2.2437公頃，核定容額為1,275人，收容對象為臺灣桃園地方檢察署檢察官指揮執刑期3年未滿之男性受刑人，兼辦之看守所暨少年觀護所則分別收容桃園地區院、檢羈押之男性刑事被告、收容少年與暫收裁定受觀察勒戒處分之男性收容人。



二、收容特色

(一) 收容人概況

110年1月底在監收容人有1,644人（含受刑人1,433人、被告及被管收人174人、成年受觀察勒戒人8人、收容少年29人），收容人核定容額為1,275人，超額收容369人，超額收容比率為28.9%。

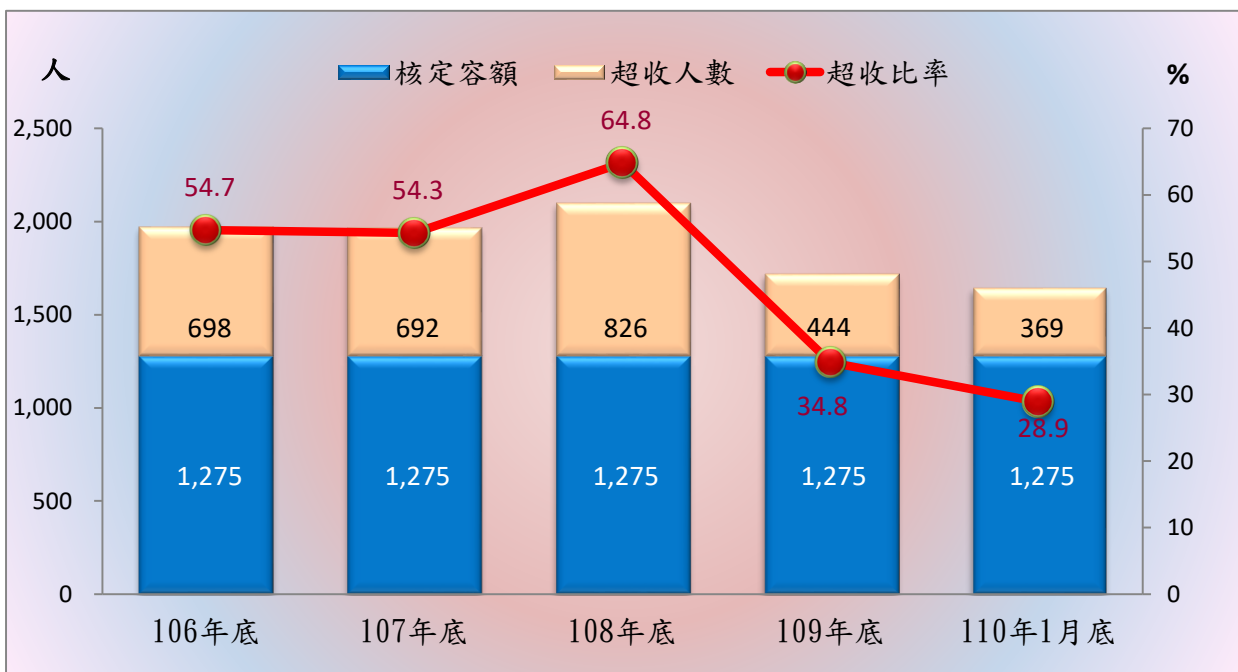
表1 法務部矯正署桃園監獄在監所各類收容人數

項目別	單位：人				
	106年底	107年底	108年底	109年底	110年1月底
總收容人數	1,973	1,967	2,101	1,719	1,644
受刑人	1,646	1,721	1,793	1,495	1,433
被告及被管收人	290	222	278	191	174
成年受觀察勒戒	9	7	5	5	8
收容少年	28	17	25	28	29

表2 法務部矯正署桃園監獄收容人超額收容狀況

項目別	單位：人、%				
	106年底	107年底	108年底	109年底	110年1月底
總收容人數	1,973	1,967	2,101	1,719	1,644
核定容額	1,275	1,275	1,275	1,275	1,275
超收人數	698	692	826	444	369
超收比率(%)	54.7	54.3	64.8	34.8	28.9

圖1 法務部矯正署桃園監獄收容人超額收容情形



(二) 受刑人罪名

110年1月底在監受刑人為1,344人，其中以毒品罪525人占39.1%最多；其次公共危險罪254人占18.9%；第三為詐欺罪179人占13.3%，三者合計為958人占71.3%。

表3 法務部矯正署桃園監獄在監受刑人主要罪名

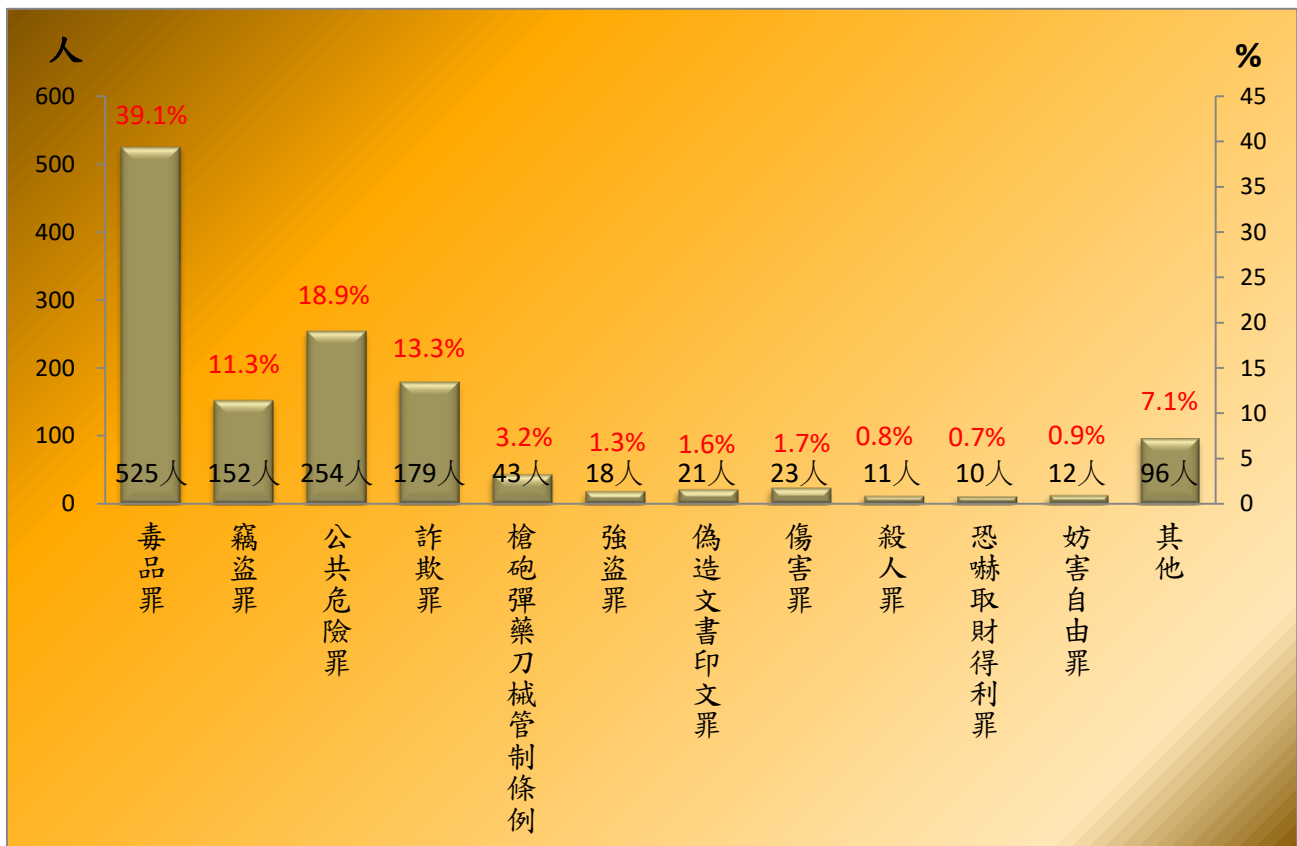
單位：人、%

項目別	106年底	107年底	108年底	109年底	110年1月底	百分比(%)
總計	1,565	1,641	1,724	1,455	1,344	100.0
毒品罪	750	727	713	580	525	39.1
竊盜罪	225	216	248	172	152	11.3
公共危險罪	188	246	240	283	254	18.9
詐欺罪	101	145	208	180	179	13.3
槍砲彈藥刀械管制條例	71	71	76	43	43	3.2
強盜罪	30	29	29	21	18	1.3
偽造文書印文罪	31	27	28	19	21	1.6
傷害罪	30	14	23	20	23	1.7
殺人罪	5	14	17	10	11	0.8
恐嚇取財得利罪	8	9	14	9	10	0.7
妨害自由罪	15	11	12	11	12	0.9
其他	111	132	116	107	96	7.1

註：毒品罪人數包含毒品危害防制條例、肅清煙毒條例及麻醉藥品管理條例人數，以下同

圖2 法務部矯正署桃園監獄在監受刑人主要罪名

110年1月底



(三) 在監受刑人年齡

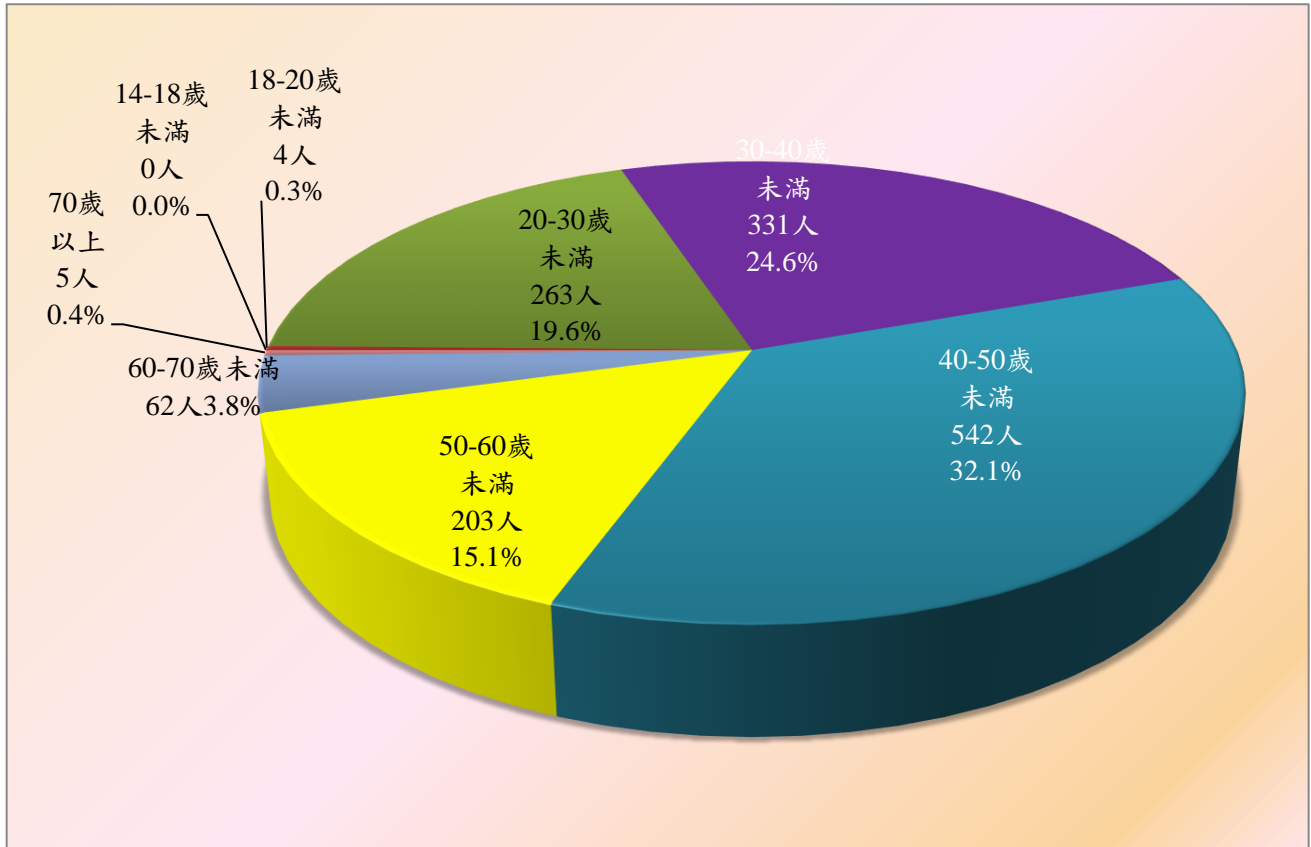
110年1月底在監受刑人為1,344人，其中年齡以40-50歲未滿者485人占36.1%最多；其次為30-40歲未滿者331人占24.6%；第三為20-30歲未滿者263人占19.6%，三者合計為1,079人，占80.3%。

表4 法務部矯正署桃園監獄在監受刑人年齡

單位：人、%

年 月	總計	14-18歲 未滿	18-20歲 未滿	20-30歲 未滿	30-40歲 未滿	40-50歲 未滿	50-60歲 未滿	60-70歲 未滿	70歲 以上
106年底	1,565	0	7	303	503	509	204	37	2
107年底	1,641	0	4	339	502	532	216	43	5
108年底	1,724	0	5	378	469	570	232	60	10
109年底	1,455	0	5	289	367	510	218	61	5
110年1月底	1,344	0	4	263	331	485	203	53	5
結構比(%)	100.0	0.0	0.3	19.6	24.6	36.1	15.1	3.9	0.4

圖3 法務部矯正署桃園監獄在監受刑人年齡
110年1月底



(四) 在監受刑人應執行刑刑名

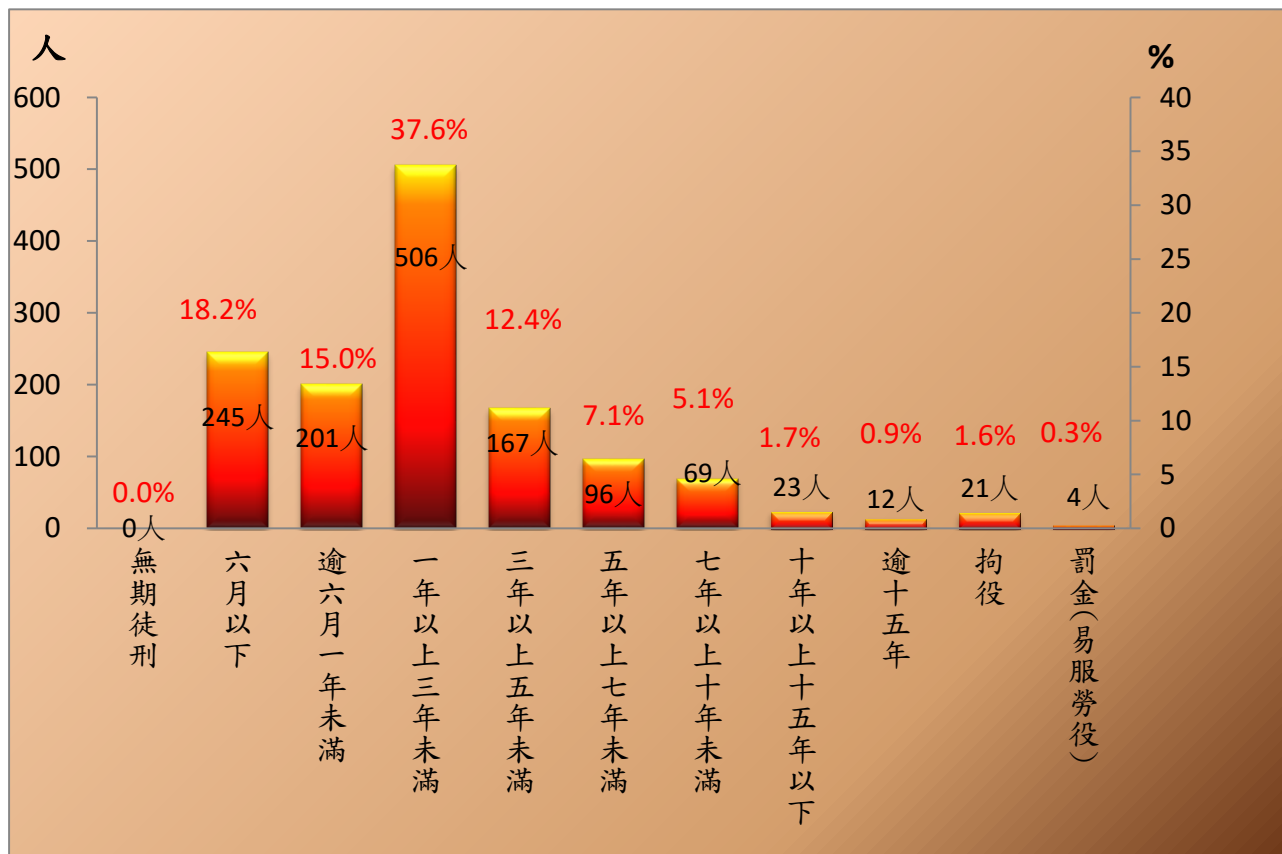
110年1月底在監受刑人為1,344人，其中以一年以上三年未滿者506人，占37.6%為最高；六月以下者245人，占18.2%次之；逾六月一年未滿者201人，占15%再次之。若以十年以上作統計，合計為35人占2.6%。

表5 法務部矯正署桃園監獄在監受刑人應執行刑刑名

單位：人、%

項 目 別	106年底	107年底	108年底	109年底	110年1月底	
					人	百分比(%)
總 計	1,565	1,641	1,724	1,455	1,344	100.0
死 刑	-	-	-	-	-	-
無 期 徒 刑	-	-	1	-	-	-
有 期 徒 刑						
六 月 以 下	217	243	240	274	245	18.2
逾 六 月 一 年 未 滿	225	205	215	233	201	15.0
一 年 以 上 三 年 未 滿	584	655	660	537	506	37.6
三 年 以 上 五 年 未 滿	232	213	259	167	167	12.4
五 年 以 上 七 年 未 滿	118	116	142	103	96	7.1
七 年 以 上 十 年 未 滿	87	98	86	76	69	5.1
十 年 以 上 十 五 年 以 下	43	48	47	22	23	1.7
逾 十 五 年	28	31	32	16	12	0.9
拘 役	29	29	39	23	21	1.6
罰 金 (易 服 勞 役)	2	3	3	4	4	0.3

圖4 法務部矯正署桃園監獄在監受刑人應執行刑刑名
110年1月底



(五) 新入監受刑人罪名

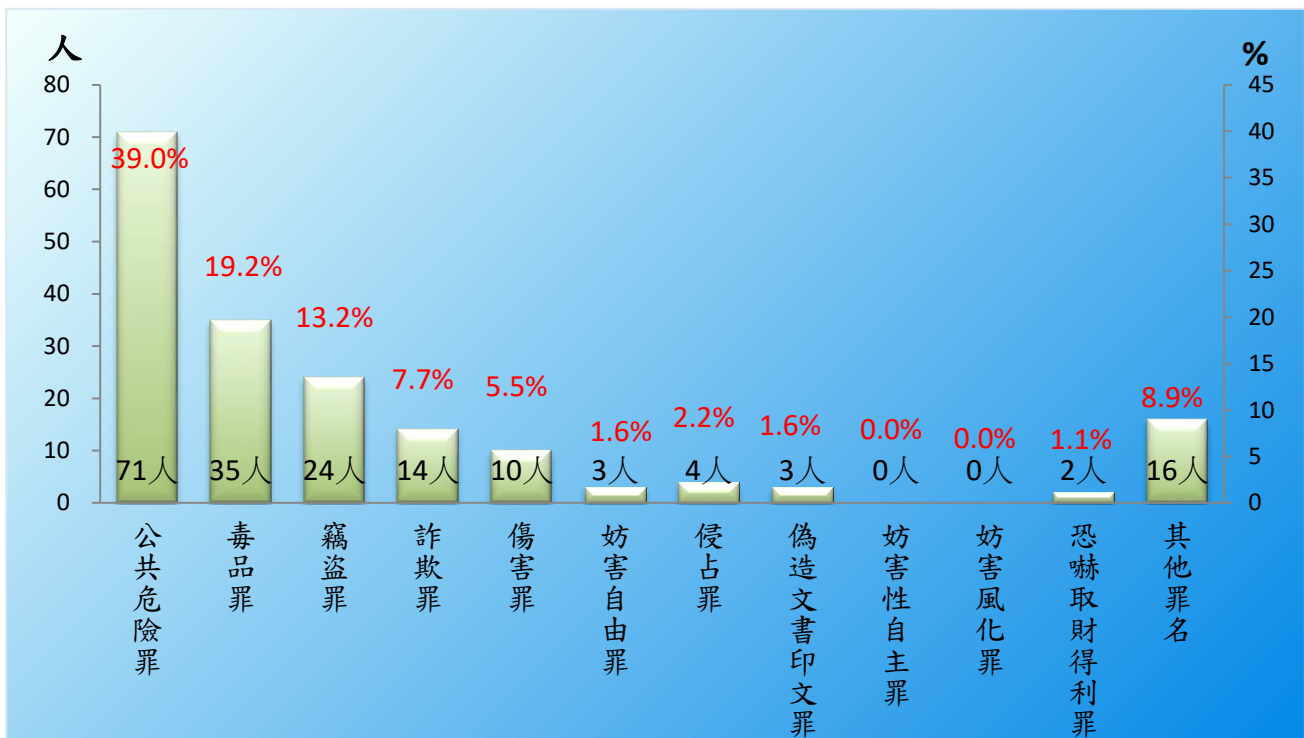
110年1月新入監受刑人為182人，其中以公共危險罪71人占39%最多；其次為毒品罪35人占19.2%；第三為竊盜罪24人占13.2%，三者合計為130人占71.4%。

表6 法務部矯正署桃園監獄新入監受刑人主要罪名

單位：人、%

罪名別	106年	107年	108年	109年	110年1月	
					人數	百分比(%)
總計	3,074	3,268	3,297	3,446	182	100.0
公共危險罪	878	1,095	1,024	1,203	71	39.0
毒品罪	999	852	874	902	35	19.2
竊盜罪	390	430	472	407	24	13.2
詐欺罪	191	257	296	292	14	7.7
傷害罪	120	107	118	137	10	5.5
妨害自由罪	52	53	52	47	3	1.6
侵占罪	39	50	55	52	4	2.2
偽造文書印文罪	39	38	42	37	3	1.6
妨害性自主罪	33	31	30	39	-	-
妨害風化罪	19	22	17	12	-	-
恐嚇取財得利罪	18	16	22	14	2	1.1
其他罪名	296	316	295	304	16	8.9

圖5 法務部矯正署桃園監獄新入監受刑人主要罪名
110年1月



(六) 實際出獄受刑人罪名

110年1月出監受刑人為178人，其中以公共危險罪64人占36%最多；其次為毒品罪54人占30.3%；第三為竊盜罪27人占15.2%，三者合計為145人占81.5%。

表7 法務部矯正署桃園監獄實際出獄受刑人主要罪名

單位：人、%

罪名別	106年	107年	108年	109年	110年1月	
					人數	百分比(%)
總計	1,656	1,671	1,754	1,811	178	100.0
毒品罪	514	485	505	485	54	30.3
公共危險	349	364	401	445	64	36.0
竊盜罪	276	277	319	289	27	15.2
詐欺罪	94	129	143	173	9	5.1
傷害罪	83	91	73	103	5	2.8
侵占罪	36	24	44	32	2	1.1
妨害自由	33	43	34	31	1	0.6
槍砲彈藥刀械管制條例	18	25	33	22	-	-
偽造文書	43	32	26	32	-	-
妨害風化	16	13	10	6	-	-
恐嚇取財	20	11	10	8	1	0.6
其他罪名	174	177	156	185	15	8.4

圖6 法務部矯正署桃園監獄實際出獄受刑人主要罪名

110年1月

