

# 法務部矯正署桃園監獄

## 收容現況及特性

### 一、收容對象

本監於民國76年7月1日成立，佔地約2.2437公頃，核定容額為1,275人，收容對象為臺灣桃園地方檢察署檢察官指揮執刑期3年未滿之男性受刑人，兼辦之看守所暨少年觀護所則分別收容桃園地區院、檢羈押之男性刑事被告、收容少年與暫收裁定受觀察勒戒處分之男性收容人。



## 二、收容特色

### (一) 收容人概況

109年底在監收容人有1,719人（含受刑人1,495人、被告及被管收人191人、成年受觀察勒戒人5人、收容少年28人），收容人核定容額為1,275人，超額收容444人，超額收容比率為34.8%。

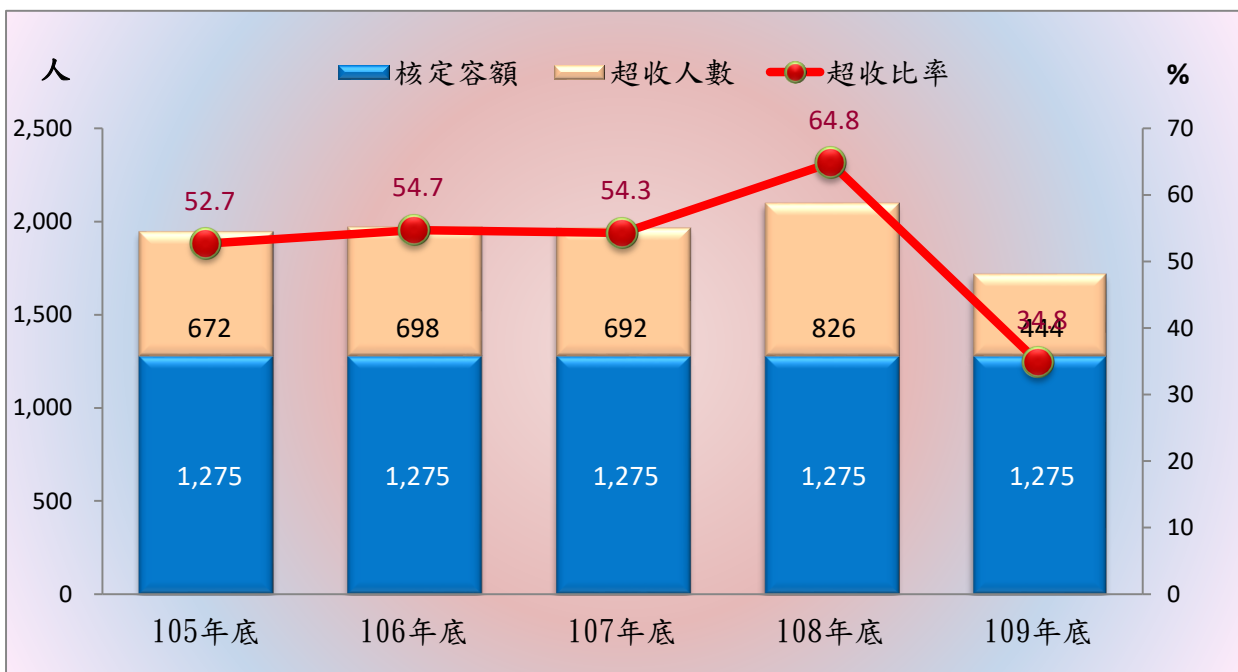
表1 法務部矯正署桃園監獄在監所各類收容人數

項目別	單位：人				
	105年底	106年底	107年底	108年底	109年底
總收容人數	1,947	1,973	1,967	2,101	1,719
受刑人	1,612	1,646	1,721	1,793	1,495
被告及被管收人	276	290	222	278	191
成年受觀察勒戒	13	9	7	5	5
收容少年	46	28	17	25	28

表2 法務部矯正署桃園監獄收容人超額收容狀況

項目別	單位：人、%				
	105年底	106年底	107年底	108年底	109年底
總收容人數	1,947	1,973	1,967	2,101	1,719
核定容額	1,275	1,275	1,275	1,275	1,275
超收人數	672	698	692	826	444
超收比率(%)	52.7	54.7	54.3	64.8	34.8

圖1 法務部矯正署桃園監獄收容人超額收容情形



(二) 受刑人罪名

109年底在監受刑人為1,455人，其中以毒品罪580人占39.9%最多；其次公共危險罪283人占19.5%；第三為詐欺罪180人占12.4%，三者合計為1,043人占71.8%。

表3 法務部矯正署桃園監獄在監受刑人主要罪名

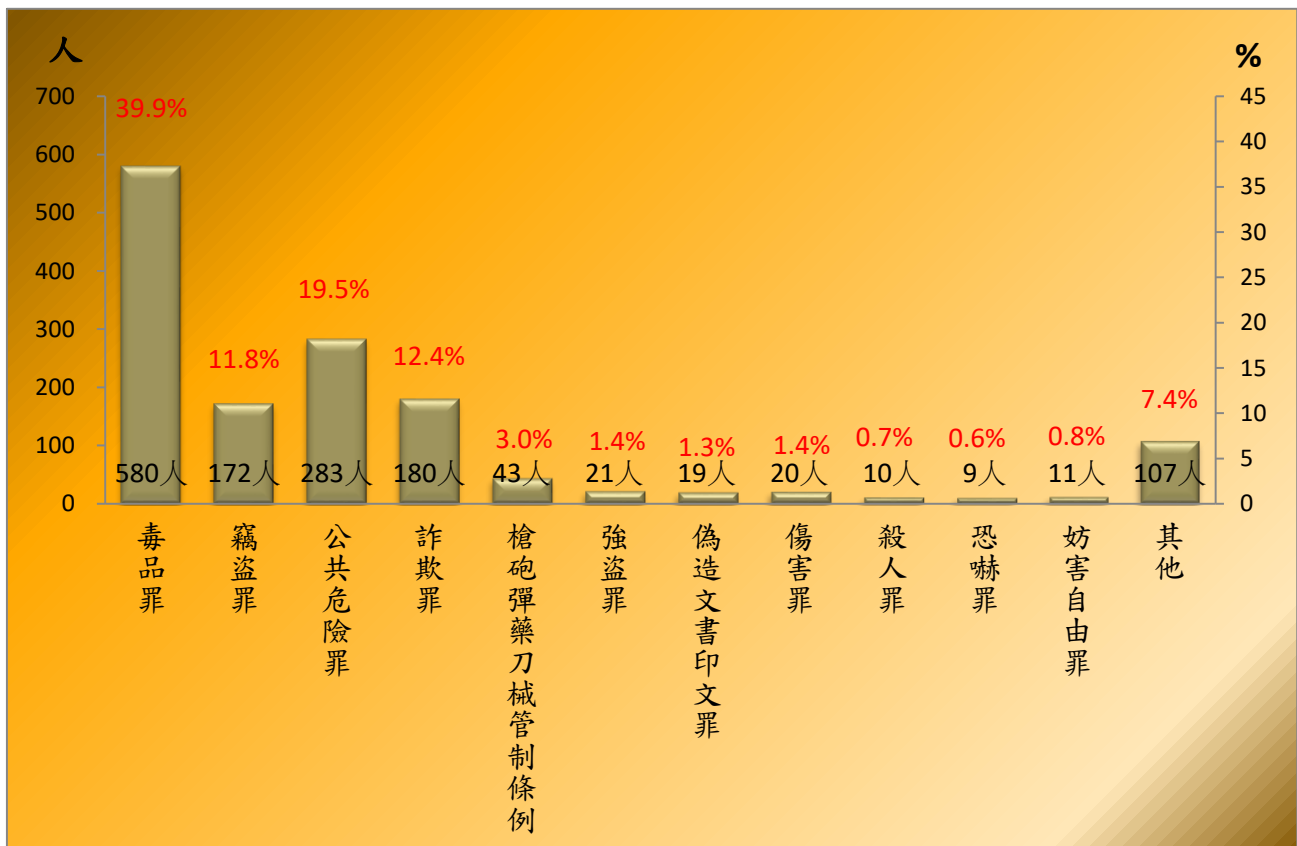
單位：人、%

項目別	105年底	106年底	107年底	108年底	109年底	百分比(%)
總計	1,557	1,565	1,641	1,724	1,455	100.0
毒品罪	717	750	727	713	580	39.9
竊盜罪	213	225	216	248	172	11.8
公共危險罪	211	188	246	240	283	19.5
詐欺罪	75	101	145	208	180	12.4
槍砲彈藥刀械管制條例	55	71	71	76	43	3.0
強盜罪	28	30	29	29	21	1.4
偽造文書印文罪	48	31	27	28	19	1.3
傷害罪	31	30	14	23	20	1.4
殺人罪	9	5	14	17	10	0.7
恐嚇罪	21	8	9	14	9	0.6
妨害自由罪	6	15	11	12	11	0.8
其他	143	111	132	116	107	7.4

註：毒品罪人數包含毒品危害防制條例、肅清煙毒條例及麻醉藥品管理條例人數，以下同

圖2 法務部矯正署桃園監獄在監受刑人主要罪名

109年底



(三) 在監受刑人年齡

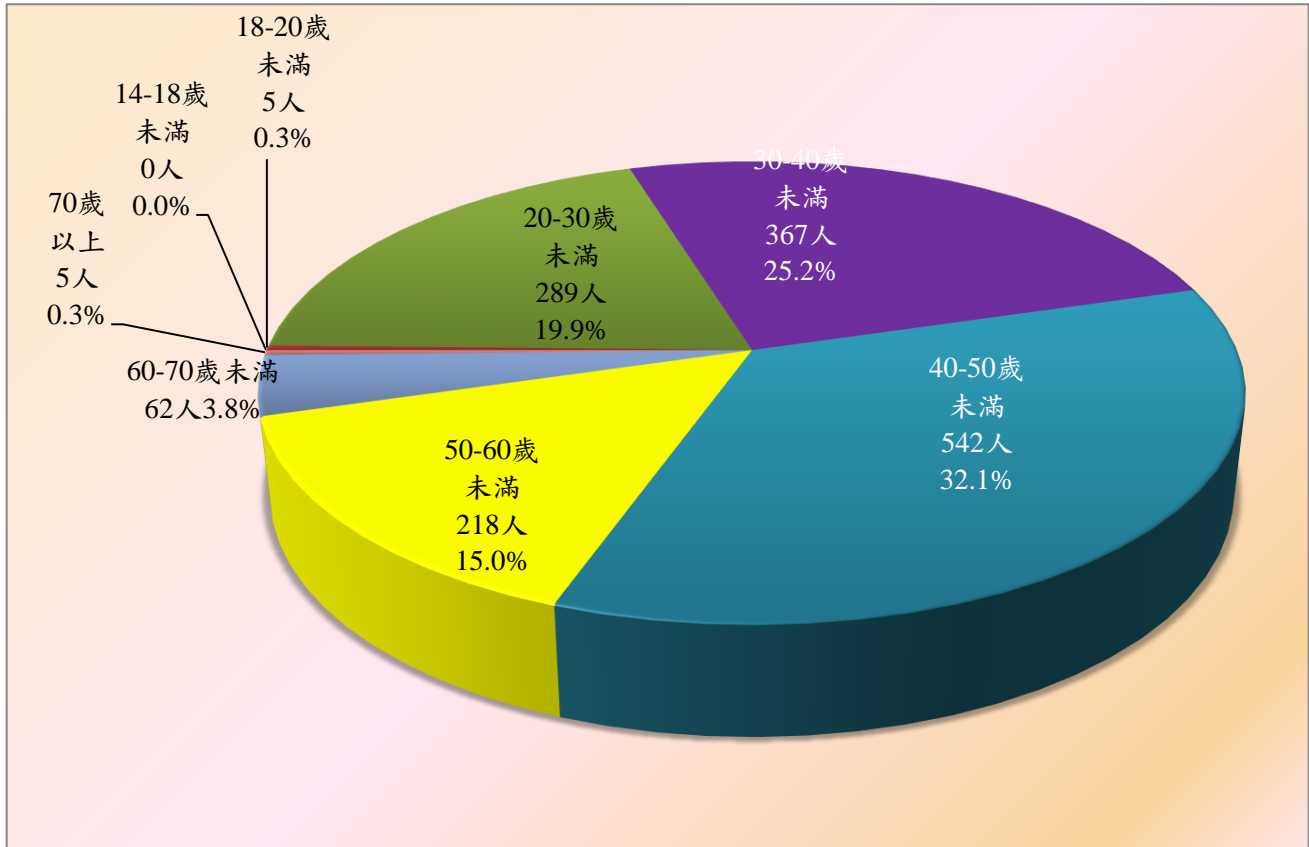
109年底在監受刑人為1,455人，其中年齡以40-50歲未滿者510人占35.1%最多；其次為30-40歲未滿者367人占25.2%；第三為20-30歲未滿者289人占19.9%，三者合計為1,166人，占80.2%。

表4 法務部矯正署桃園監獄在監受刑人年齡

單位：人、%

年 月	總計	14-18歲 未滿	18-20歲 未滿	20-30歲 未滿	30-40歲 未滿	40-50歲 未滿	50-60歲 未滿	60-70歲 未滿	70歲 以上
105年底	1,557	0	8	271	543	485	203	42	5
106年底	1,565	0	7	303	503	509	204	37	2
107年底	1,641	0	4	339	502	532	216	43	5
108年底	1,724	0	5	378	469	570	232	60	10
109年底	1,455	0	5	289	367	510	218	61	5
結構比(%)	100.0	0.0	0.3	19.9	25.2	35.1	15.0	4.2	0.3

圖3 法務部矯正署桃園監獄在監受刑人年齡  
109年底



(四) 在監受刑人應執行刑刑名

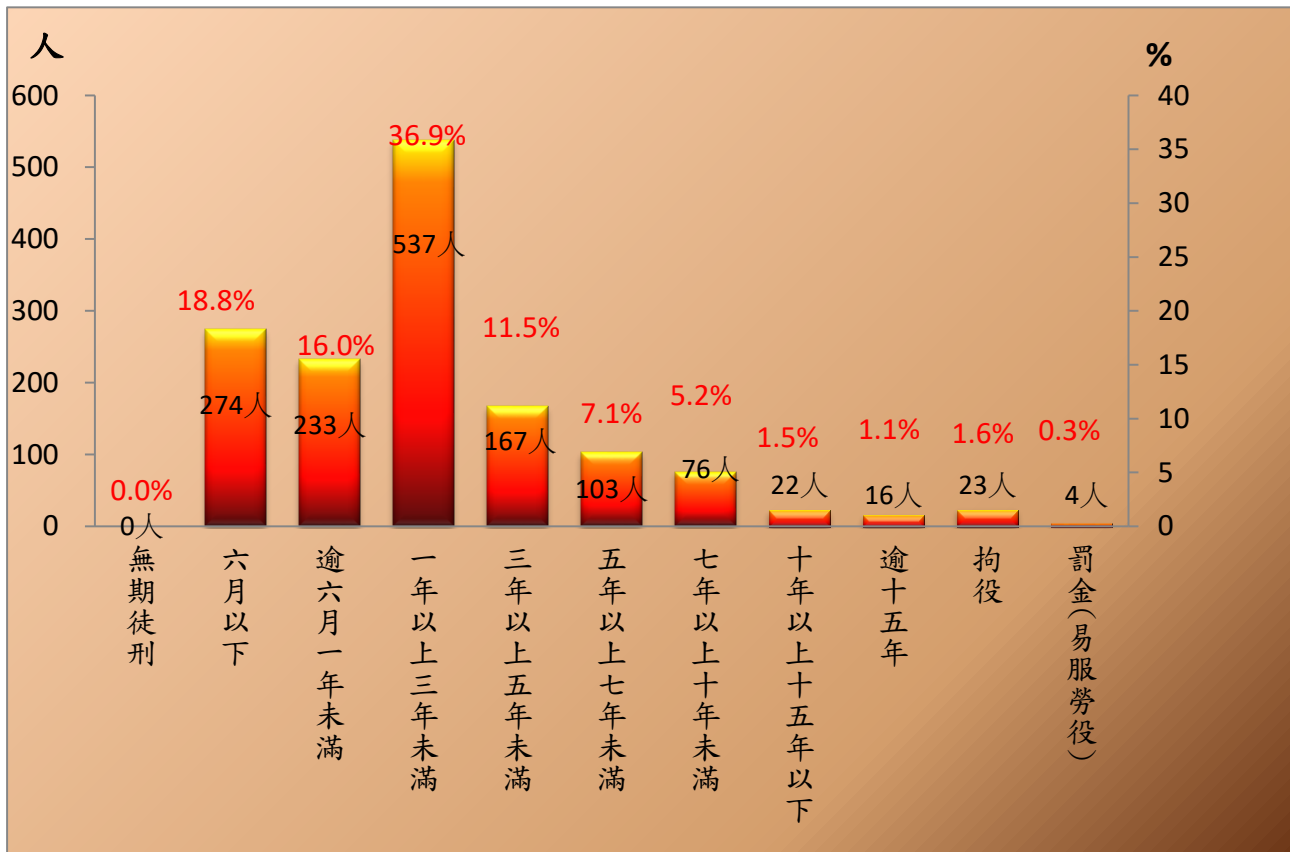
109年底在監受刑人為1,455人，其中以一年以上三年未滿者537人，占36.9%為最高；六月以下者274人，占18.8%次之；逾六月一年未滿者233人，占16%再次之。若以十年以上作統計，合計為38人占2.6%。

表5 法務部矯正署桃園監獄在監受刑人應執行刑刑名

單位：人、%

項 目 別	105年底	106年底	107年底	108年底	109年底	
					人數	百分比(%)
總 計	1,557	1,565	1,641	1,724	1,455	100.0
死 刑	-	-	-	-	-	-
無 期 徒 刑	-	-	-	1	-	-
有 期 徒 刑						
六 月 以 下	230	217	243	240	274	18.8
逾 六 月 一 年 未 滿	218	225	205	215	233	16.0
一 年 以 上 三 年 未 滿	593	584	655	660	537	36.9
三 年 以 上 五 年 未 滿	225	232	213	259	167	11.5
五 年 以 上 七 年 未 滿	105	118	116	142	103	7.1
七 年 以 上 十 年 未 滿	85	87	98	86	76	5.2
十 年 以 上 十 五 年 以 下	36	43	48	47	22	1.5
逾 十 五 年	23	28	31	32	16	1.1
拘 役	39	29	29	39	23	1.6
罰 金 ( 易 服 勞 役 )	3	2	3	3	4	0.3

圖4 法務部矯正署桃園監獄在監受刑人應執行刑刑名  
109年底



(五) 新入監受刑人罪名

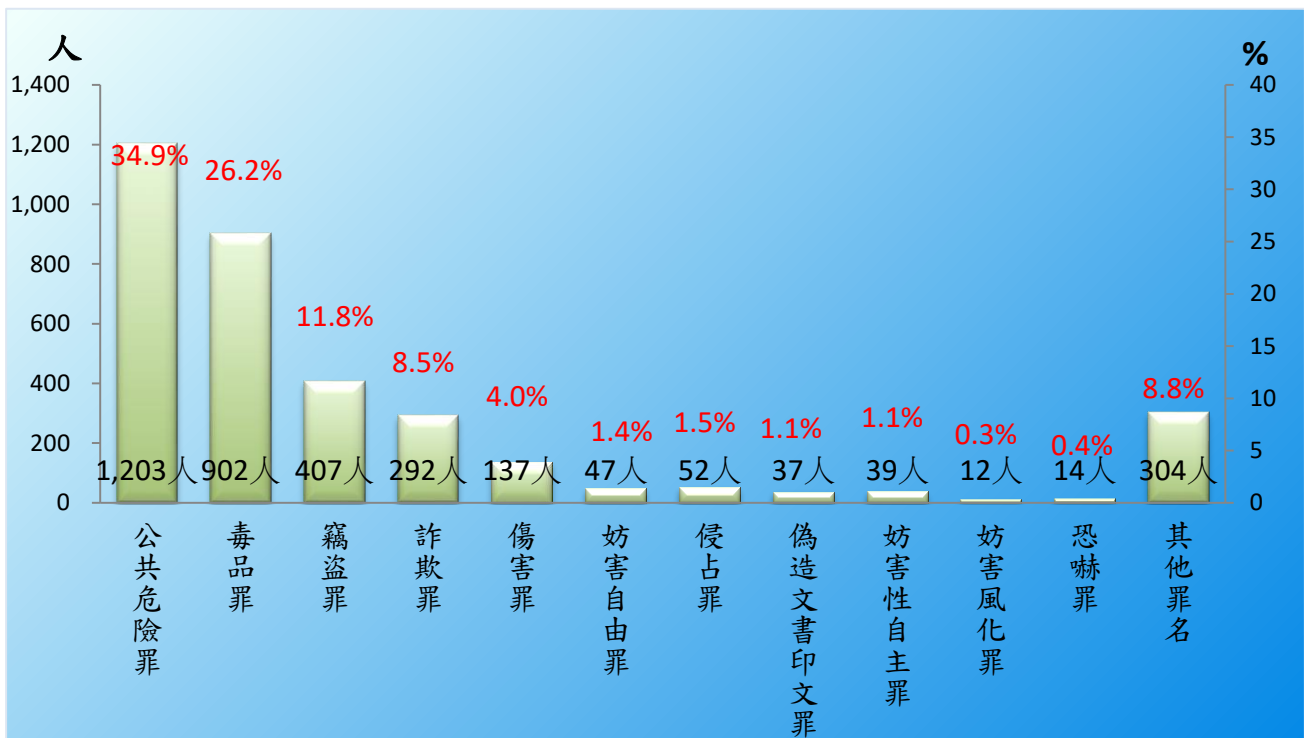
109年新入監受刑人為3,446人，其中以公共危險罪1,203人占34.9%最多；其次為毒品罪902人占26.2%；第三為竊盜罪407人占11.8%，三者合計為2,512人占72.9%。

表6 法務部矯正署桃園監獄新入監受刑人主要罪名

單位：人、%

罪名別	105年	106年	107年	108年	109年	
					人數	百分比(%)
總計	2,926	3,074	3,268	3,297	3,446	100.0
公共危險罪	971	878	1,095	1,024	1,203	34.9
毒品罪	815	999	852	874	902	26.2
竊盜罪	372	390	430	472	407	11.8
詐欺罪	146	191	257	296	292	8.5
傷害罪	117	120	107	118	137	4.0
妨害自由罪	51	52	53	52	47	1.4
侵占罪	36	39	50	55	52	1.5
偽造文書印文罪	53	39	38	42	37	1.1
妨害性自主罪	40	33	31	30	39	1.1
妨害風化罪	16	19	22	17	12	0.3
恐嚇罪	29	18	16	22	14	0.4
其他罪名	280	296	316	295	304	8.8

圖5 法務部矯正署桃園監獄新入監受刑人主要罪名  
109年



(六) 實際出獄受刑人罪名

109年出監受刑人為1,811人，其中以毒品罪485人占26.8%最多；其次為公共危險罪445人占24.6%；第三為竊盜罪289人占16%，三者合計為1,219人占67.4%。

表7 法務部矯正署桃園監獄實際出獄受刑人主要罪名

罪名別	105年	106年	107年	108年	109年	
					人數	百分比(%)
總計	1,703	1,656	1,671	1,754	1,811	100.0
毒品罪	482	514	485	505	485	26.8
公共危險	491	349	364	401	445	24.6
竊盜罪	255	276	277	319	289	16.0
詐欺罪	88	94	129	143	173	9.6
傷害罪	77	83	91	73	103	5.7
侵占罪	29	36	24	44	32	1.8
妨害自由	33	33	43	34	31	1.7
槍砲彈藥刀械管制條例	19	18	25	33	22	1.2
偽造文書	41	43	32	26	32	1.8
妨害風化	11	16	13	10	6	0.3
恐嚇罪	11	20	11	10	8	0.4
其他罪名	166	174	177	156	185	10.2

圖6 法務部矯正署桃園監獄實際出獄受刑人主要罪名

109年

