

法務部矯正署桃園監獄

收容現況及特性

一、收容對象

本監於民國76年7月1日成立，佔地約2.2437公頃，核定容額為1,275人，收容對象為臺灣桃園地方檢察署檢察官指揮執刑期3年未滿之男性受刑人，兼辦之看守所暨少年觀護所則分別收容桃園地區院、檢羈押之男性刑事被告、收容少年與暫收裁定受觀察勒戒處分之男性收容人。



二、收容特色

(一) 收容人概況

109年11月底在監收容人有1,907人（含受刑人1,670人、被告及被管收人211人、成年受觀察勒戒人2人、收容少年24人），收容人核定容額為1,275人，超額收容632人，超額收容比率為49.6%。

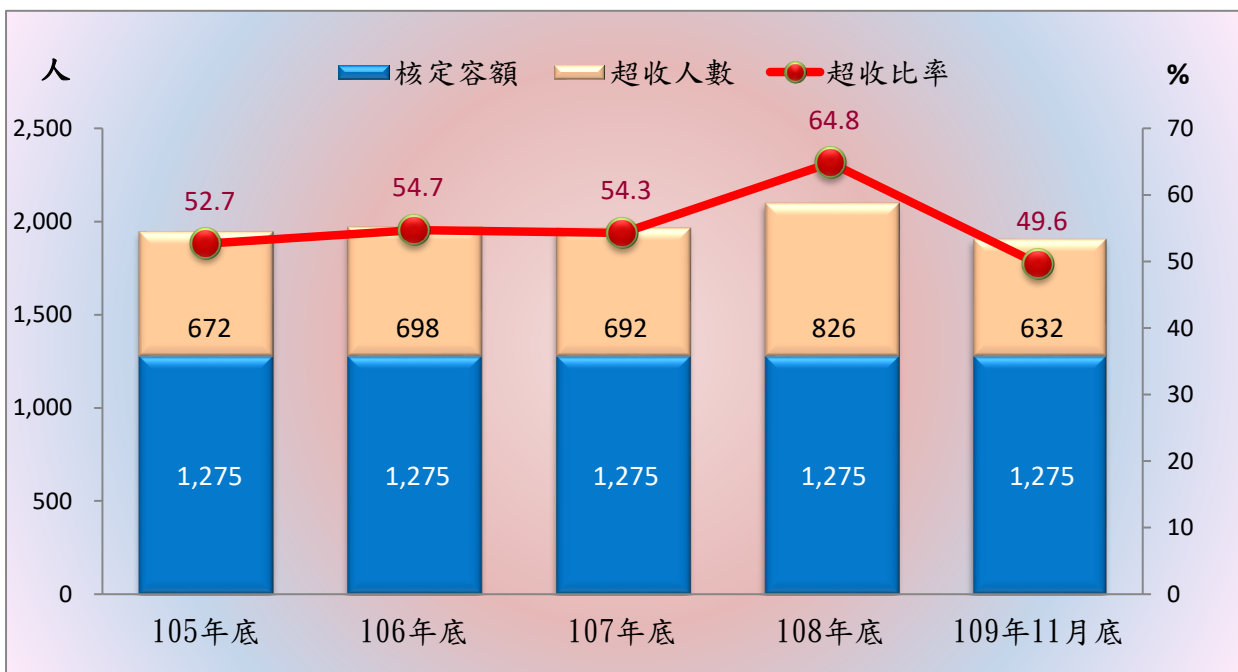
表1 法務部矯正署桃園監獄在監所各類收容人數

項目別	單位：人				
	105年底	106年底	107年底	108年底	109年11月底
總收容人數	1,947	1,973	1,967	2,101	1,907
受刑人	1,612	1,646	1,721	1,793	1,670
被告及被管收人	276	290	222	278	211
成年受觀察勒戒	13	9	7	5	2
收容少年	46	28	17	25	24

表2 法務部矯正署桃園監獄收容人超額收容狀況

項目別	單位：人、%				
	105年底	106年底	107年底	108年底	109年11月底
總收容人數	1,947	1,973	1,967	2,101	1,907
核定容額	1,275	1,275	1,275	1,275	1,275
超收人數	672	698	692	826	632
超收比率(%)	52.7	54.7	54.3	64.8	49.6

圖1 法務部矯正署桃園監獄收容人超額收容情形



(二) 受刑人罪名

109年11月底在監受刑人為1,586人，其中以毒品罪639人占40.3%最多；其次公共危險罪292人占18.4%；第三為竊盜罪201人占12.7%，三者合計為1,132人占71.4%。

表3 法務部矯正署桃園監獄在監受刑人主要罪名

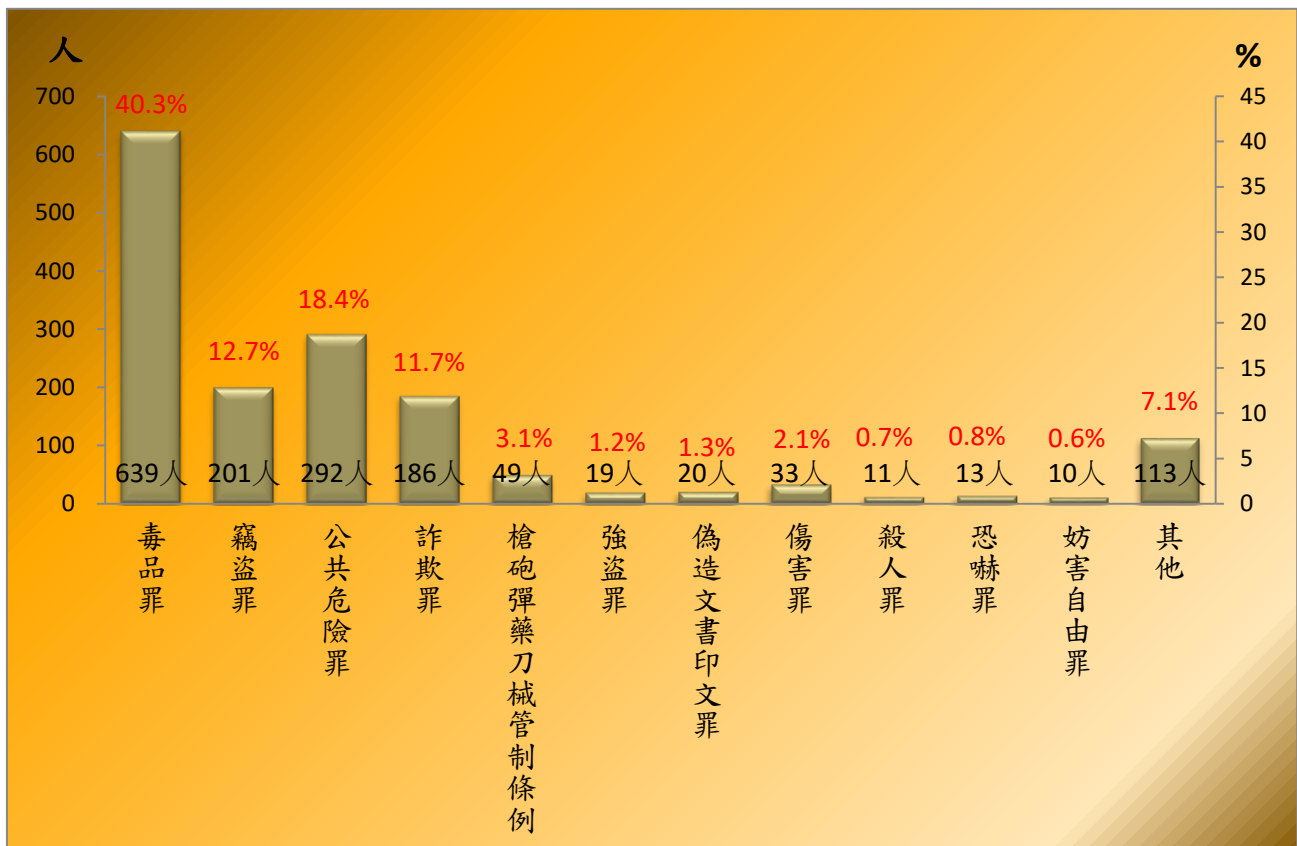
單位：人、%

項目別	105年底	106年底	107年底	108年底	109年11月底	
					人數	百分比(%)
總計	1,557	1,565	1,641	1,724	1,586	100.0
毒品罪	717	750	727	713	639	40.3
竊盜罪	213	225	216	248	201	12.7
公共危險罪	211	188	246	240	292	18.4
詐欺罪	75	101	145	208	186	11.7
槍砲彈藥刀械管制條例	55	71	71	76	49	3.1
強盜罪	28	30	29	29	19	1.2
偽造文書印文罪	48	31	27	28	20	1.3
傷害罪	31	30	14	23	33	2.1
殺人罪	9	5	14	17	11	0.7
恐嚇罪	21	8	9	14	13	0.8
妨害自由罪	6	15	11	12	10	0.6
其他	143	111	132	116	113	7.1

註：毒品罪人數包含毒品危害防制條例、肅清煙毒條例及麻醉藥品管理條例人數，以下同

圖2 法務部矯正署桃園監獄在監受刑人主要罪名

109年11月底



(三) 在監受刑人年齡

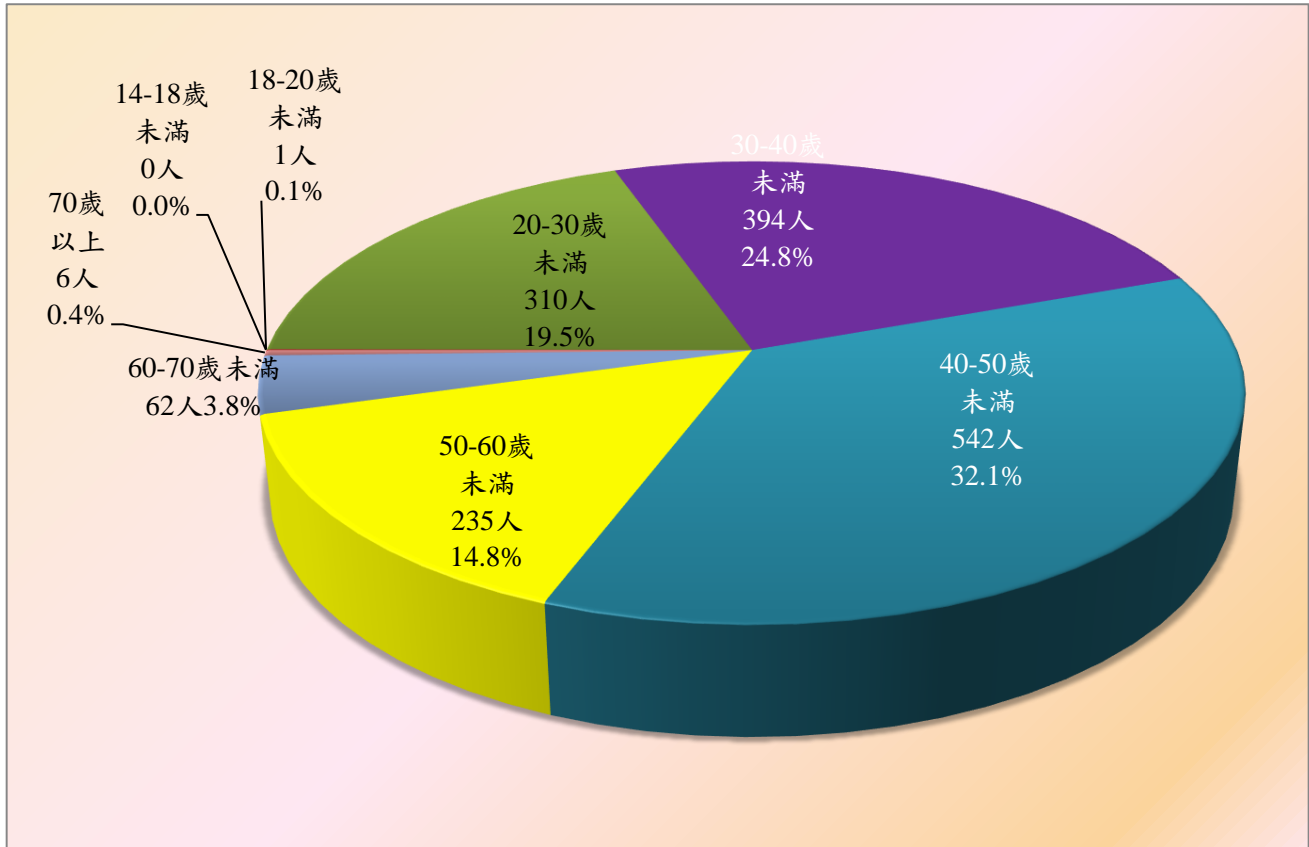
109年11月底在監受刑人為1,586人，其中年齡以40-50歲未滿者576人占36.3%最多；其次為30-40歲未滿者394人占24.8%；第三為20-30歲未滿者310人占19.5%，三者合計為1,280人，占80.6%。

表4 法務部矯正署桃園監獄在監受刑人年齡

單位：人、%

年 月	總計	14-18歲 未滿	18-20歲 未滿	20-30歲 未滿	30-40歲 未滿	40-50歲 未滿	50-60歲 未滿	60-70歲 未滿	70歲 以上
105年底	1,557	0	8	271	543	485	203	42	5
106年底	1,565	0	7	303	503	509	204	37	2
107年底	1,641	0	4	339	502	532	216	43	5
108年底	1,724	0	5	378	469	570	232	60	10
109年11月底	1,586	0	1	310	394	576	235	64	6
結構比(%)	100.0	0.0	0.1	19.5	24.8	36.3	14.8	4.0	0.4

圖3 法務部矯正署桃園監獄在監受刑人年齡
109年11月底



(四) 在監受刑人應執行刑刑名

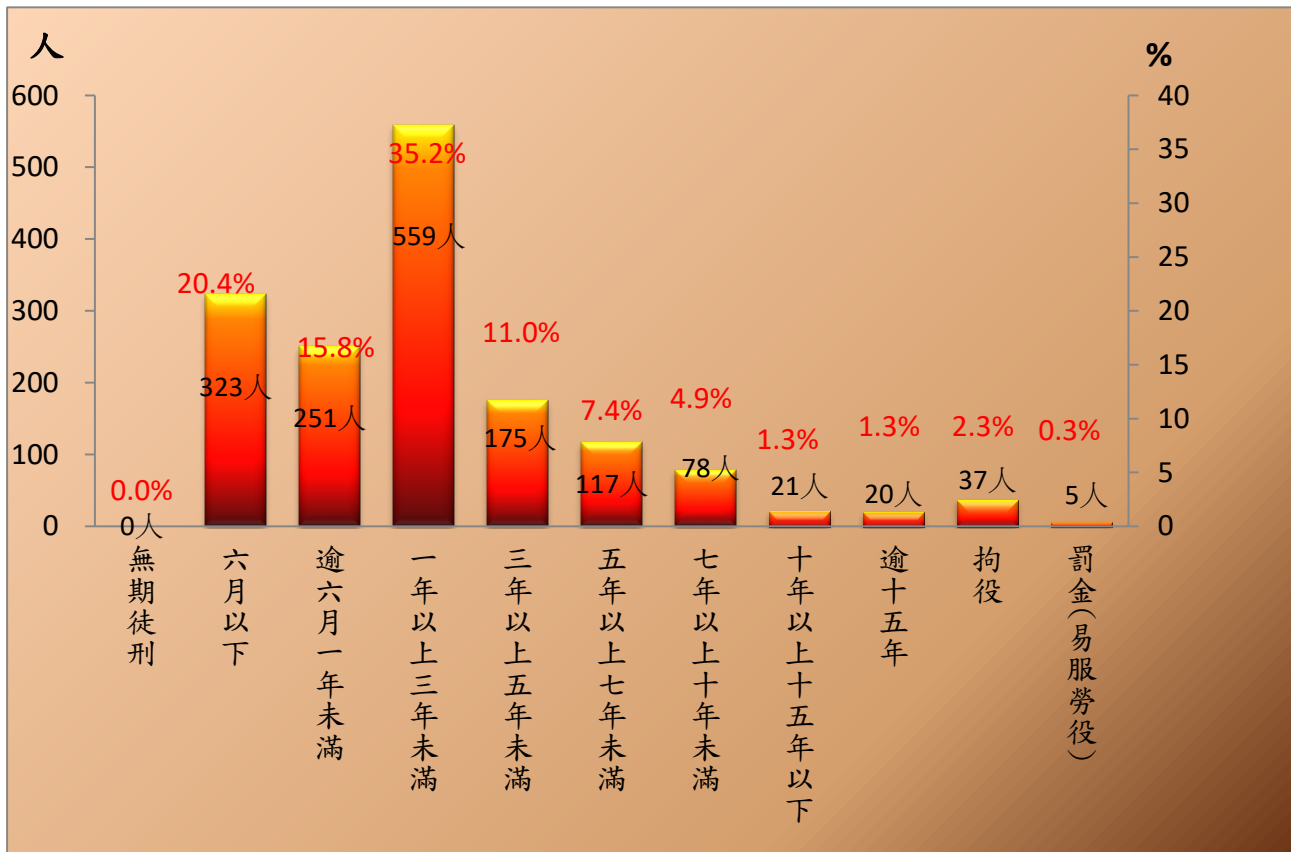
109年11月底在監受刑人為1,586人，其中以一年以上三年未滿者559人，占35.2%為最高；六月以下者323人，占20.4%次之；逾六月一年未滿者251人，占15.8%再次之。若以十年以上作統計，合計為41人占2.6%。

表5 法務部矯正署桃園監獄在監受刑人應執行刑刑名

單位：人、%

項 目 別	105年底	106年底	107年底	108年底	109年11月底	
					人	百分比(%)
總 計	1,557	1,565	1,641	1,724	1,586	100.0
死 刑	-	-	-	-	-	-
無 期 徒 刑	-	-	-	1	-	-
有 期 徒 刑						
六 月 以 下	230	217	243	240	323	20.4
逾 六 月 一 年 未 滿	218	225	205	215	251	15.8
一 年 以 上 三 年 未 滿	593	584	655	660	559	35.2
三 年 以 上 五 年 未 滿	225	232	213	259	175	11.0
五 年 以 上 七 年 未 滿	105	118	116	142	117	7.4
七 年 以 上 十 年 未 滿	85	87	98	86	78	4.9
十 年 以 上 十 五 年 以 下	36	43	48	47	21	1.3
逾 十 五 年	23	28	31	32	20	1.3
拘 役	39	29	29	39	37	2.3
罰 金 (易 服 勞 役)	3	2	3	3	5	0.3

圖4 法務部矯正署桃園監獄在監受刑人應執行刑刑名
109年11月底



(五) 新入監受刑人罪名

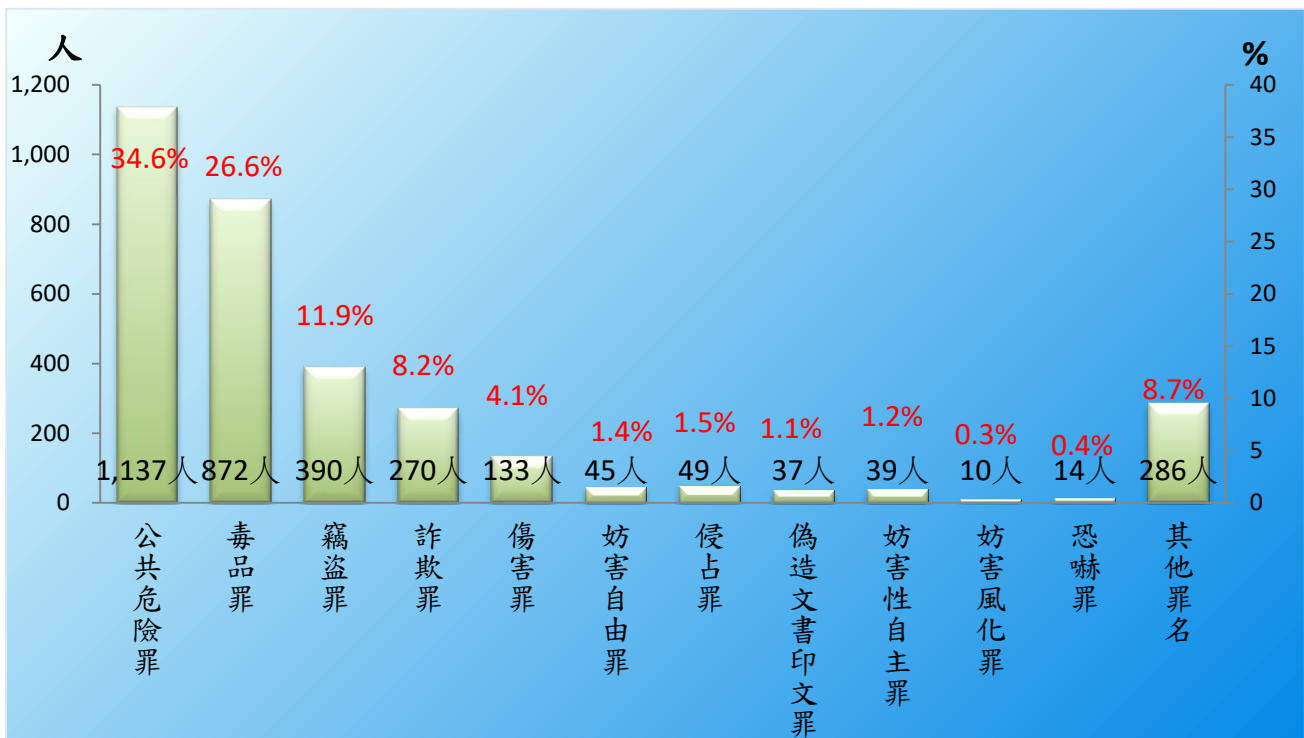
109年1-11月新入監受刑人為3,282人，其中以公共危險罪1,137人占34.6%最多；其次為毒品罪872人占26.6%；第三為竊盜罪390人占11.9%，三者合計為2,399人占73.1%。

表6 法務部矯正署桃園監獄新入監受刑人主要罪名

單位：人、%

罪名別	105年	106年	107年	108年	109年1-11月	
					人數	百分比(%)
總計	2,926	3,074	3,268	3,297	3,282	100.0
公共危險罪	971	878	1,095	1,024	1,137	34.6
毒品罪	815	999	852	874	872	26.6
竊盜罪	372	390	430	472	390	11.9
詐欺罪	146	191	257	296	270	8.2
傷害罪	117	120	107	118	133	4.1
妨害自由罪	51	52	53	52	45	1.4
侵占罪	36	39	50	55	49	1.5
偽造文書印文罪	53	39	38	42	37	1.1
妨害性自主罪	40	33	31	30	39	1.2
妨害風化罪	16	19	22	17	10	0.3
恐嚇罪	29	18	16	22	14	0.4
其他罪名	280	296	316	295	286	8.7

圖5 法務部矯正署桃園監獄新入監受刑人主要罪名
109年1-11月



(六) 實際出獄受刑人罪名

109年1-11月出監受刑人為1,654人，其中以毒品罪441人占26.7%最多；其次為公共危險罪403人占24.4%；第三為竊盜罪266人占16.1%，三者合計為1,110人占67.2%。

表7 法務部矯正署桃園監獄實際出獄受刑人主要罪名

罪名別	105年	106年	107年	108年	109年1-11月	
					人數	百分比(%)
總計	1,703	1,656	1,671	1,754	1,654	100.0
毒品罪	482	514	485	505	441	26.7
公共危險	491	349	364	401	403	24.4
竊盜罪	255	276	277	319	266	16.1
詐欺罪	88	94	129	143	156	9.4
傷害罪	77	83	91	73	89	5.4
侵占罪	29	36	24	44	29	1.8
妨害自由	33	33	43	34	31	1.9
槍砲彈藥刀械管制條例	19	18	25	33	20	1.2
偽造文書	41	43	32	26	31	1.9
妨害風化	11	16	13	10	6	0.4
恐嚇罪	11	20	11	10	6	0.4
其他罪名	166	174	177	156	176	10.6

圖6 法務部矯正署桃園監獄實際出獄受刑人主要罪名

109年1-11月

