

法務部矯正署桃園監獄

收容現況及特性

一、收容對象

本監於民國76年7月1日成立，佔地約2.2437公頃，核定容額為1,275人，收容對象為臺灣桃園地方檢察署檢察官指揮執刑期3年未滿之男性受刑人，兼辦之看守所暨少年觀護所則分別收容桃園地區院、檢羈押之男性刑事被告、收容少年與暫收裁定受觀察勒戒處分之男性收容人。



二、收容特色

(一) 收容人概況

109年8月底在監收容人有1,941人（含受刑人1,668人、被告及被管收人232人、成年受觀察勒戒人7人、收容少年34人），收容人核定容額為1,275人，超額收容666人，超額收容比率為52.2%。

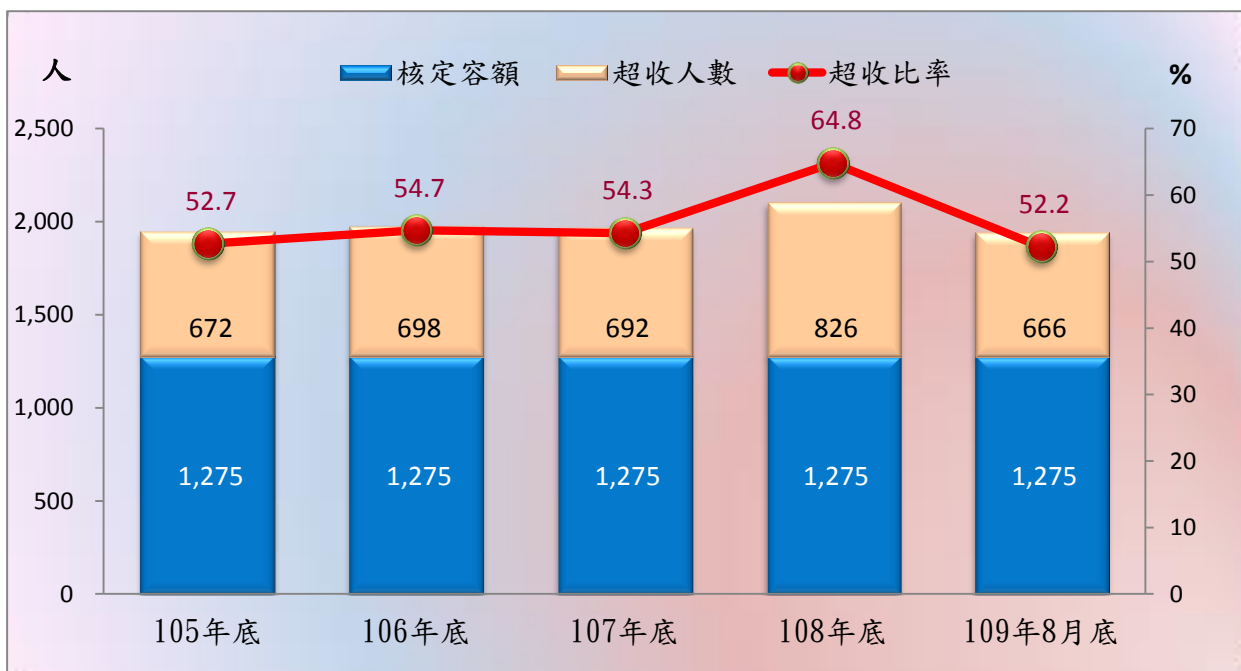
表1 法務部矯正署桃園監獄在監所各類收容人數

項目別	單位：人				
	105年底	106年底	107年底	108年底	109年8月底
總收容人數	1,947	1,973	1,967	2,101	1,941
受刑人	1,612	1,646	1,721	1,793	1,668
被告及被管收人	276	290	222	278	232
成年受觀察勒戒	13	9	7	5	7
收容少年	46	28	17	25	34

表2 法務部矯正署桃園監獄收容人超額收容狀況

項目別	單位：人、%				
	105年底	106年底	107年底	108年底	109年8月底
總收容人數	1,947	1,973	1,967	2,101	1,941
核定容額	1,275	1,275	1,275	1,275	1,275
超收人數	672	698	692	826	666
超收比率(%)	52.7	54.7	54.3	64.8	52.2

圖1 法務部矯正署桃園監獄收容人超額收容情形



(二) 受刑人罪名

109年8月底在監受刑人為1,601人，其中以毒品罪663人占41.4%最多；其次公共危險罪276人占17.2%；第三為竊盜罪201人占12.6%，三者合計為1,140人占71.2%。

表3 法務部矯正署桃園監獄在監受刑人主要罪名

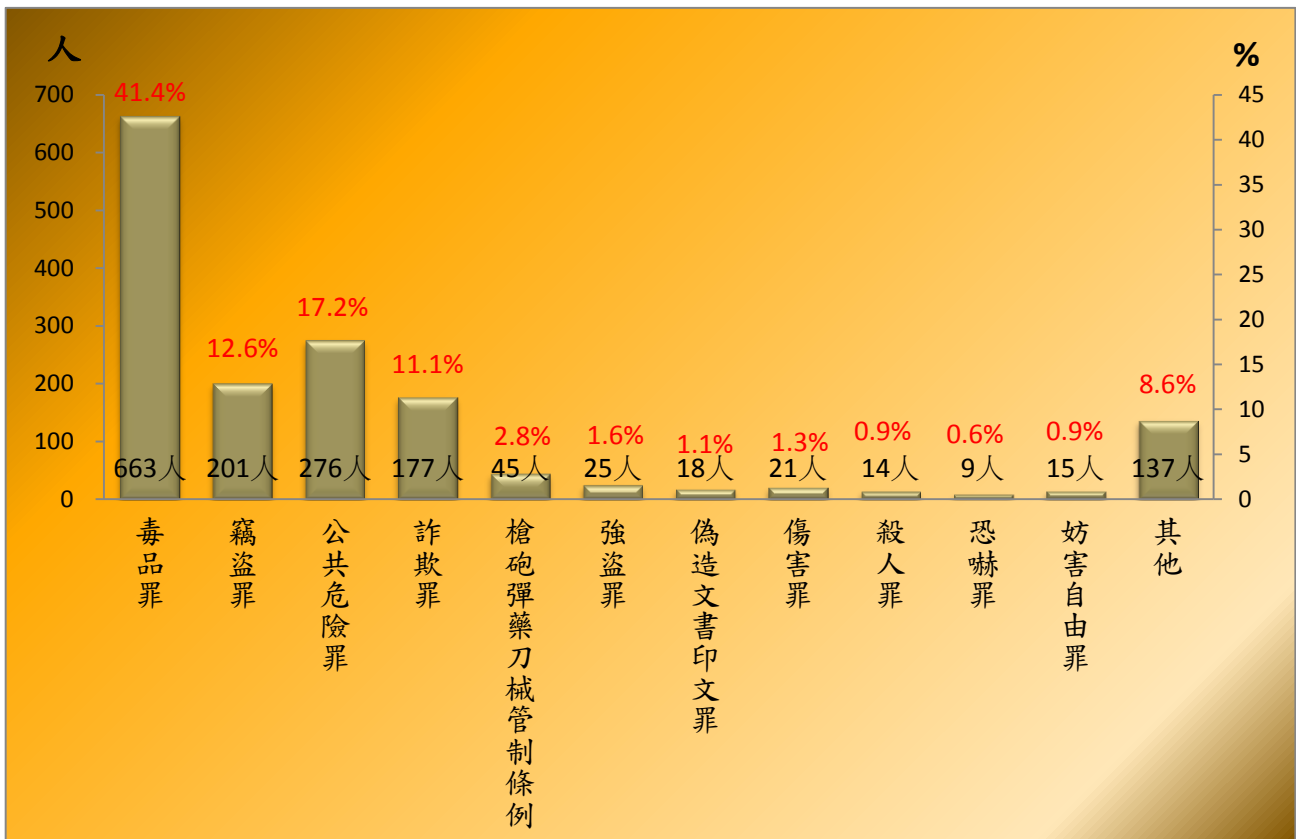
單位：人、%

項目別	105年底	106年底	107年底	108年底	109年8月底	百分比(%)
	總計	1,557	1,565	1,641	1,724	1,601
毒品罪	717	750	727	713	663	41.4
竊盜罪	213	225	216	248	201	12.6
公共危險罪	211	188	246	240	276	17.2
詐欺罪	75	101	145	208	177	11.1
槍砲彈藥刀械管制條例	55	71	71	76	45	2.8
強盜罪	28	30	29	29	25	1.6
偽造文書印文罪	48	31	27	28	18	1.1
傷害罪	31	30	14	23	21	1.3
殺人罪	9	5	14	17	14	0.9
恐嚇罪	21	8	9	14	9	0.6
妨害自由罪	6	15	11	12	15	0.9
其他	143	111	132	116	137	8.6

註：毒品罪人數包含毒品危害防制條例、肅清煙毒條例及麻醉藥品管理條例人數，以下同

圖2 法務部矯正署桃園監獄在監受刑人主要罪名

109年8月底



(三) 在監受刑人年齡

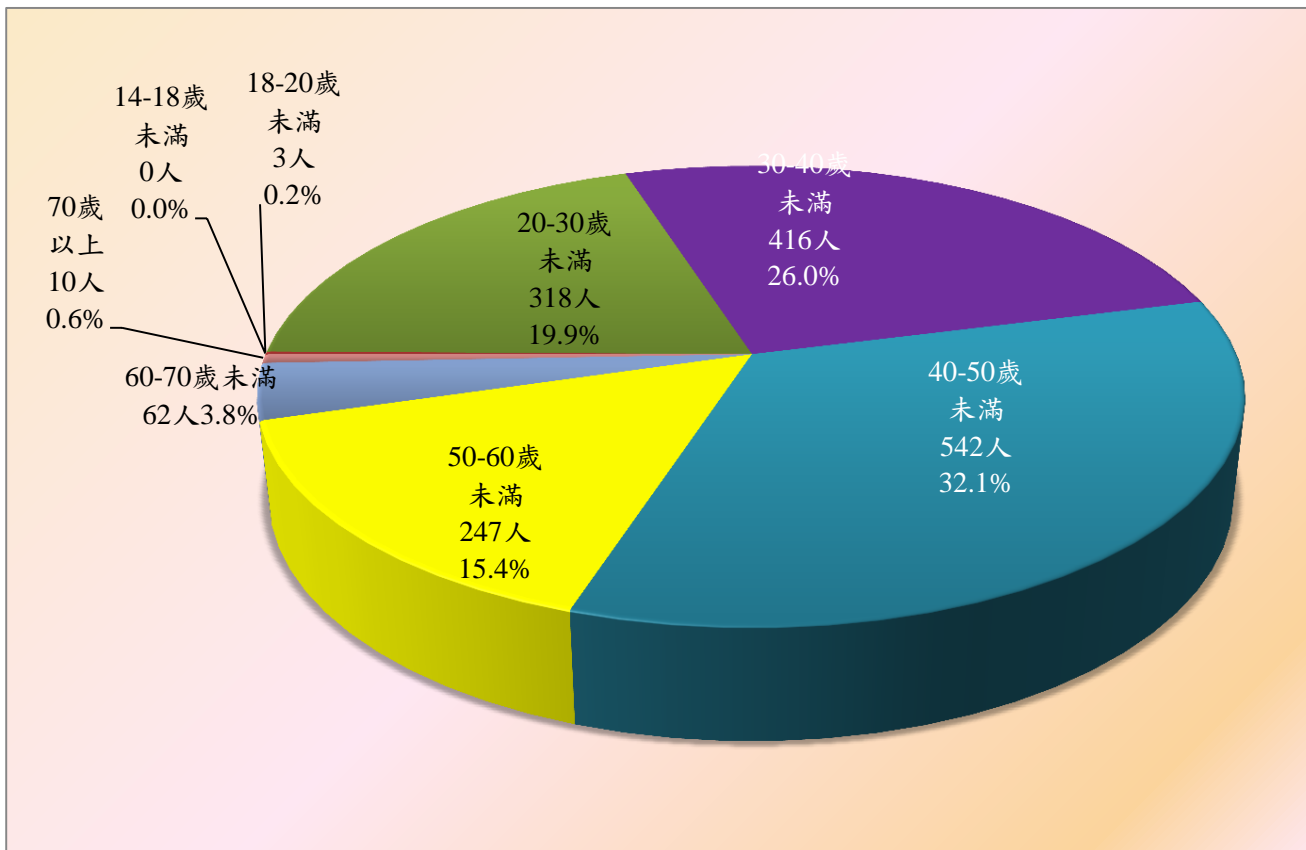
109年8月底在監受刑人為1,601人，其中年齡以40-50歲未滿者544人占34%最多；其次為30-40歲未滿者416人占26%；第三為20-30歲未滿者318人占19.9%，三者合計為1,278人，占79.9%。

表4 法務部矯正署桃園監獄在監受刑人年齡

單位：人、%

年 月	總計	14-18歲 未滿	18-20歲 未滿	20-30歲 未滿	30-40歲 未滿	40-50歲 未滿	50-60歲 未滿	60-70歲 未滿	70歲 以上
105年底	1,557	0	8	271	543	485	203	42	5
106年底	1,565	0	7	303	503	509	204	37	2
107年底	1,641	0	4	339	502	532	216	43	5
108年底	1,724	0	5	378	469	570	232	60	10
109年8月底	1,601	0	3	318	416	544	247	63	10
結構比(%)	100.0	0.0	0.2	19.9	26.0	34.0	15.4	3.9	0.6

圖3 法務部矯正署桃園監獄在監受刑人年齡
109年8月底



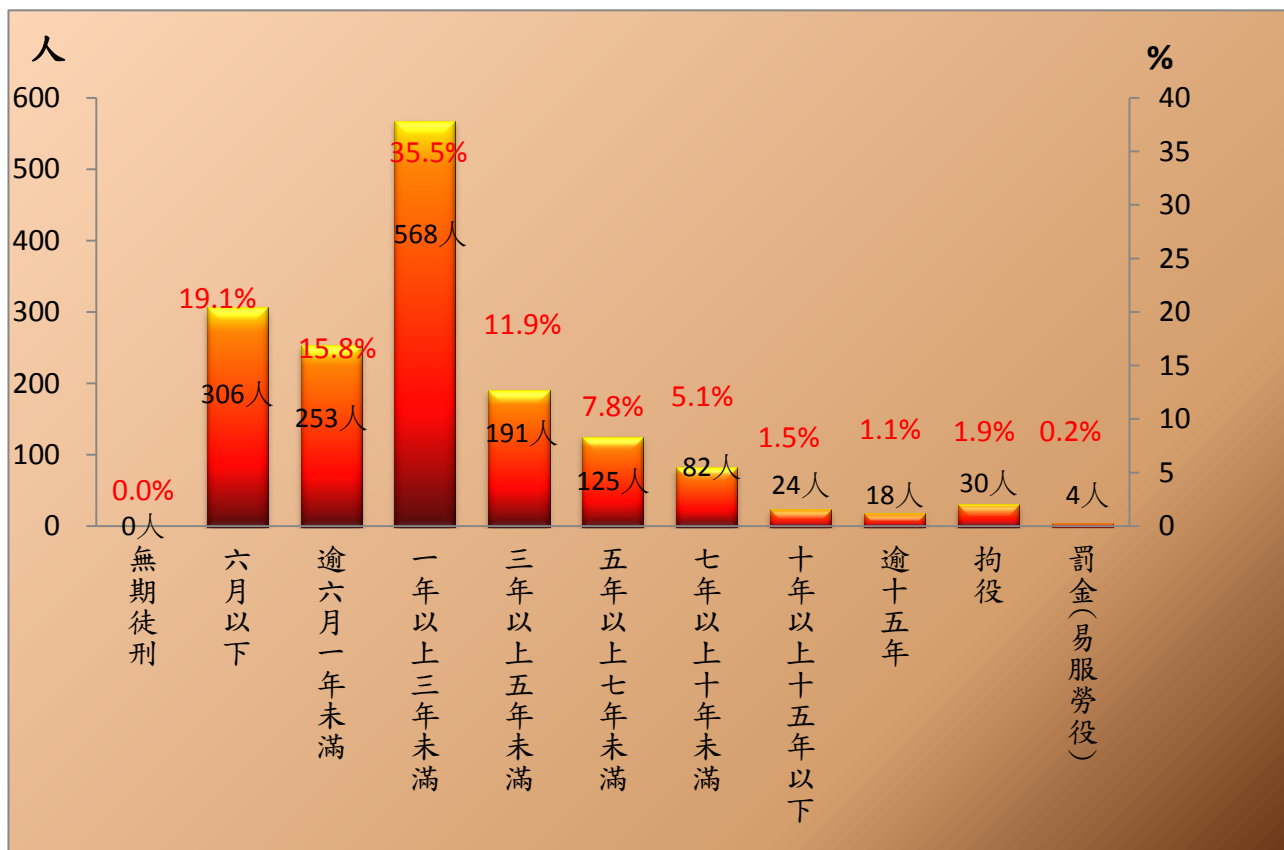
(四) 在監受刑人應執行刑刑名

109年8月底在監受刑人為1,601人，其中以一年以上三年未滿者568人，占35.5%為最高；六月以下者306人，占19.1%次之；逾六月一年未滿者253人，占15.8%再次之。若以十年以上作統計，合計為42人占2.6%。

表5 法務部矯正署桃園監獄在監受刑人應執行刑刑名

項 目 別		105年底	106年底	107年底	108年底	109年8月底	
						人	百分比(%)
總計		1,557	1,565	1,641	1,724	1,601	100.0
死刑		-	-	-	-	-	-
無期徒刑		-	-	-	1	-	-
有期 徒	六月以下	230	217	243	240	306	19.1
	逾六月一年未滿	218	225	205	215	253	15.8
	一年以上三年未滿	593	584	655	660	568	35.5
	三年以上五年未滿	225	232	213	259	191	11.9
	五年以上七年未滿	105	118	116	142	125	7.8
	七年以上十年未滿	85	87	98	86	82	5.1
	十年以上十五年以	36	43	48	47	24	1.5
刑	逾十五年	23	28	31	32	18	1.1
拘役		39	29	29	39	30	1.9
罰金(易服勞役)		3	2	3	3	4	0.2

圖4 法務部矯正署桃園監獄在監受刑人應執行刑刑名
109年8月底



(五) 新入監受刑人罪名

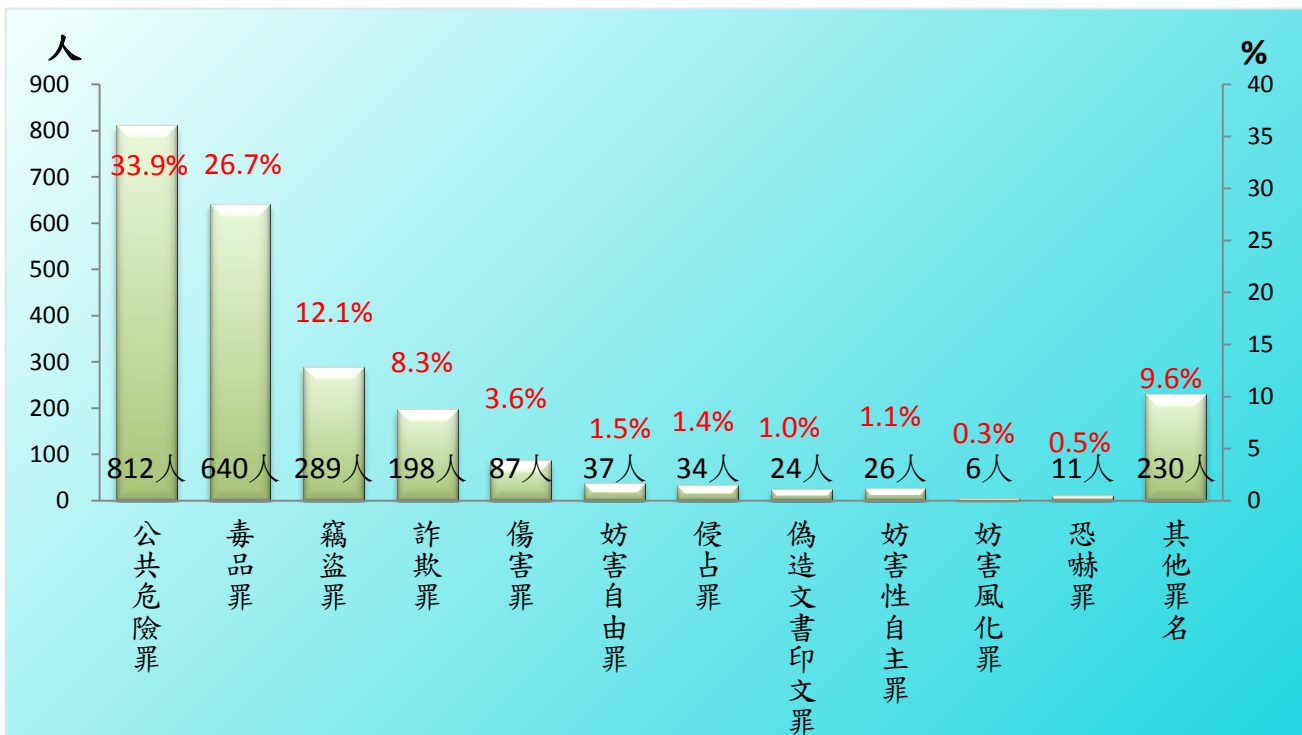
109年1-8月新入監受刑人為2,394人，其中以公共危險罪812人占33.9%最多；其次為毒品罪640人占26.7%；第三為竊盜罪289人占12.1%，三者合計為1,741人占72.7%。

表6 法務部矯正署桃園監獄新入監受刑人主要罪名

單位：人、%

罪名別	105年	106年	107年	108年	109年1-8月	
					人數	百分比(%)
總計	2,926	3,074	3,268	3,297	2,394	100.0
公共危險罪	971	878	1,095	1,024	812	33.9
毒品罪	815	999	852	874	640	26.7
竊盜罪	372	390	430	472	289	12.1
詐欺罪	146	191	257	296	198	8.3
傷害罪	117	120	107	118	87	3.6
妨害自由罪	51	52	53	52	37	1.5
侵占罪	36	39	50	55	34	1.4
偽造文書印文罪	53	39	38	42	24	1.0
妨害性自主罪	40	33	31	30	26	1.1
妨害風化罪	16	19	22	17	6	0.3
恐嚇罪	29	18	16	22	11	0.5
其他罪名	280	296	316	295	230	9.6

圖5 法務部矯正署桃園監獄新入監受刑人主要罪名
109年1-8月



(六) 實際出獄受刑人罪名

109年1-8月出監受刑人為1,202人，其中以毒品罪313人占26%最多；其次為公共危險罪288人占24%；第三為竊盜罪198人占16.5%，三者合計為799人占66.5%。

表7 法務部矯正署桃園監獄實際出獄受刑人主要罪名

罪名別	105年	106年	107年	108年	109年1-8月	
					人數	百分比(%)
總計	1,703	1,656	1,671	1,754	1,202	100.0
毒品罪	482	514	485	505	313	26.0
公共危險	491	349	364	401	288	24.0
竊盜罪	255	276	277	319	198	16.5
詐欺罪	88	94	129	143	122	10.1
傷害罪	77	83	91	73	62	5.2
侵占罪	29	36	24	44	21	1.7
妨害自由	33	33	43	34	24	2.0
槍砲彈藥刀械管制條例	19	18	25	33	14	1.2
偽造文書	41	43	32	26	22	1.8
妨害風化	11	16	13	10	4	0.3
恐嚇罪	11	20	11	10	5	0.4
其他罪名	166	174	177	156	129	10.7

圖6 法務部矯正署桃園監獄實際出獄受刑人主要罪名

109年1-8月

