

法務部矯正署桃園監獄

收容現況及特性

一、收容對象

本監於民國76年7月1日成立，佔地約2.2437公頃，核定容額為1,275人，收容對象為臺灣桃園地方檢察署檢察官指揮執刑期3年未滿之男性受刑人，兼辦之看守所暨少年觀護所則分別收容桃園地區院、檢羈押之男性刑事被告、收容少年與暫收裁定受觀察勒戒處分之男性收容人。



二、收容特色

(一) 收容人概況

108年8月底在監收容人有2,073人（含受刑人1,753人、被告及被管收人295人、成年受觀察勒戒人9人、收容少年16人），收容人核定容額為1,275人，超額收容798人，超額收容比率為62.6%。

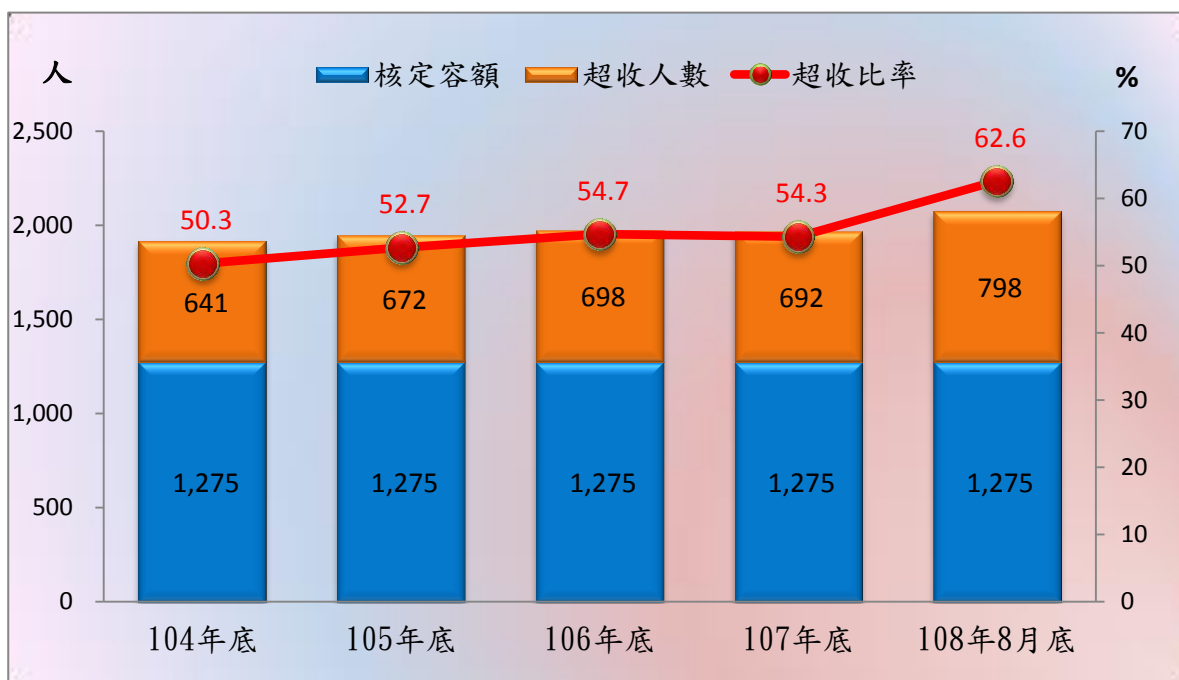
表1 法務部矯正署桃園監獄在監所各類收容人數

項目別	單位：人				
	104年底	105年底	106年底	107年底	108年8月底
總收容人數	1,916	1,947	1,973	1,967	2,073
受刑人	1,663	1,612	1,646	1,721	1,753
被告及被管收人	191	276	290	222	295
成年受觀察勒戒	4	13	9	7	9
收容少年	58	46	28	17	16

表2 法務部矯正署桃園監獄收容人超額收容狀況

項目別	單位：人、%				
	104年底	105年底	106年底	107年底	108年8月底
總收容人數	1,916	1,947	1,973	1,967	2,073
核定容額	1,275	1,275	1,275	1,275	1,275
超收人數	641	672	698	692	798
超收比率(%)	50.3	52.7	54.7	54.3	62.6

圖1 法務部矯正署桃園監獄收容人超額收容情形



(二) 受刑人罪名

108年8月底在監受刑人為1,666人，其中以毒品罪718人占43.1%最多；其次竊盜罪242人占14.5%；第三為公共危險罪234人占14%，三者合計為1,194人占71.6%。

表3 法務部矯正署桃園監獄在監受刑人主要罪名

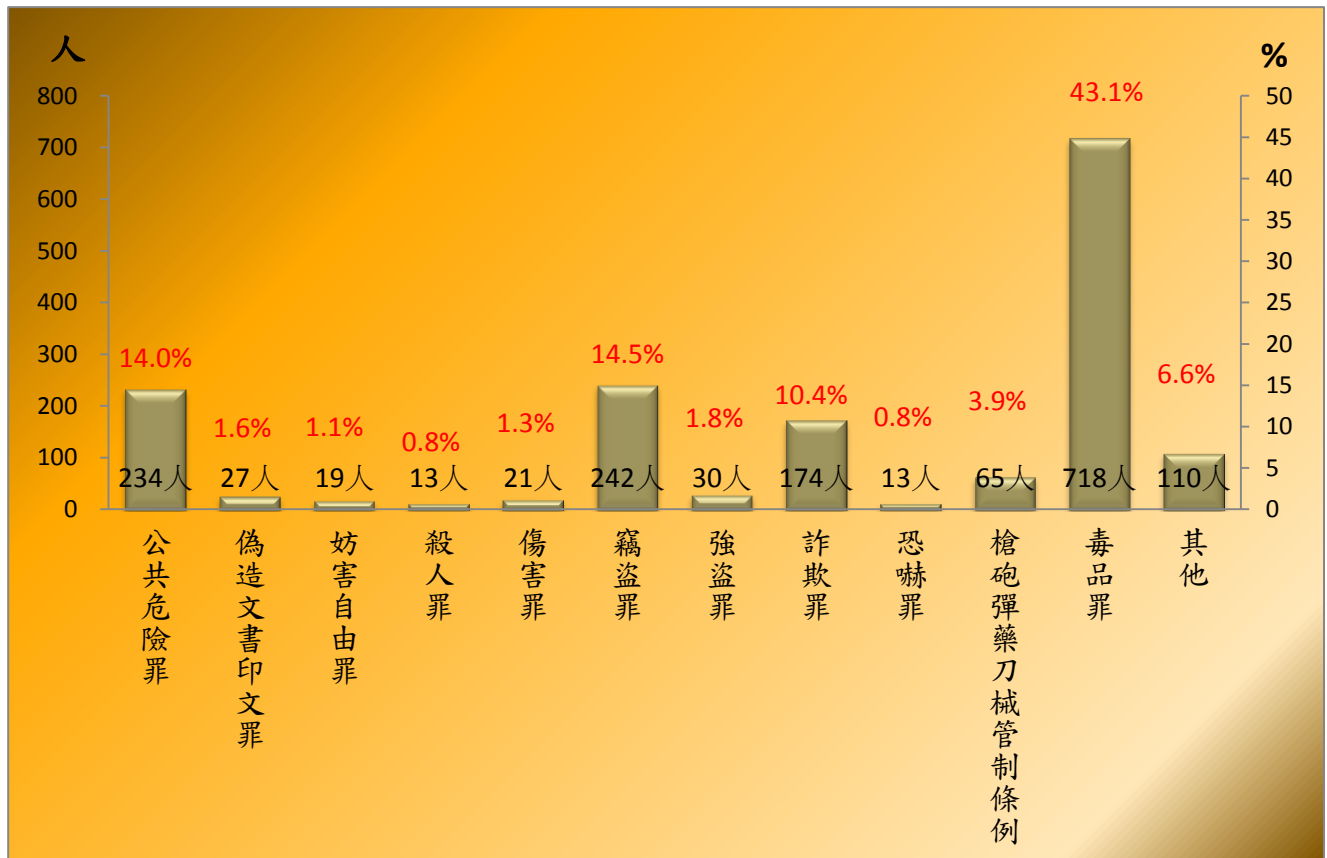
單位：人、%

項目別	104年底	105年底	106年底	107年底	108年8月底	百分比(%)
	總計	1,600	1,557	1,565	1,641	1,666
公共危險罪	275	211	187	246	234	14.0
偽造文書印文罪	50	48	31	27	27	1.6
妨害自由罪	6	6	15	11	19	1.1
殺人罪	10	9	5	14	13	0.8
傷害罪	24	31	29	14	21	1.3
竊盜罪	208	213	224	216	242	14.5
強盜罪	20	28	30	29	30	1.8
詐欺罪	64	75	101	145	174	10.4
恐嚇罪	8	21	8	9	13	0.8
槍砲彈藥刀械管制條	49	55	70	70	65	3.9
毒品罪	756	718	754	728	718	43.1
其他	130	142	111	132	110	6.6

註：毒品罪人數包含毒品危害防制條例、肅清煙毒條例及麻醉藥品管理條例人數，以下同

圖2 法務部矯正署桃園監獄在監受刑人主要罪名

108年8月底



(三) 在監受刑人年齡

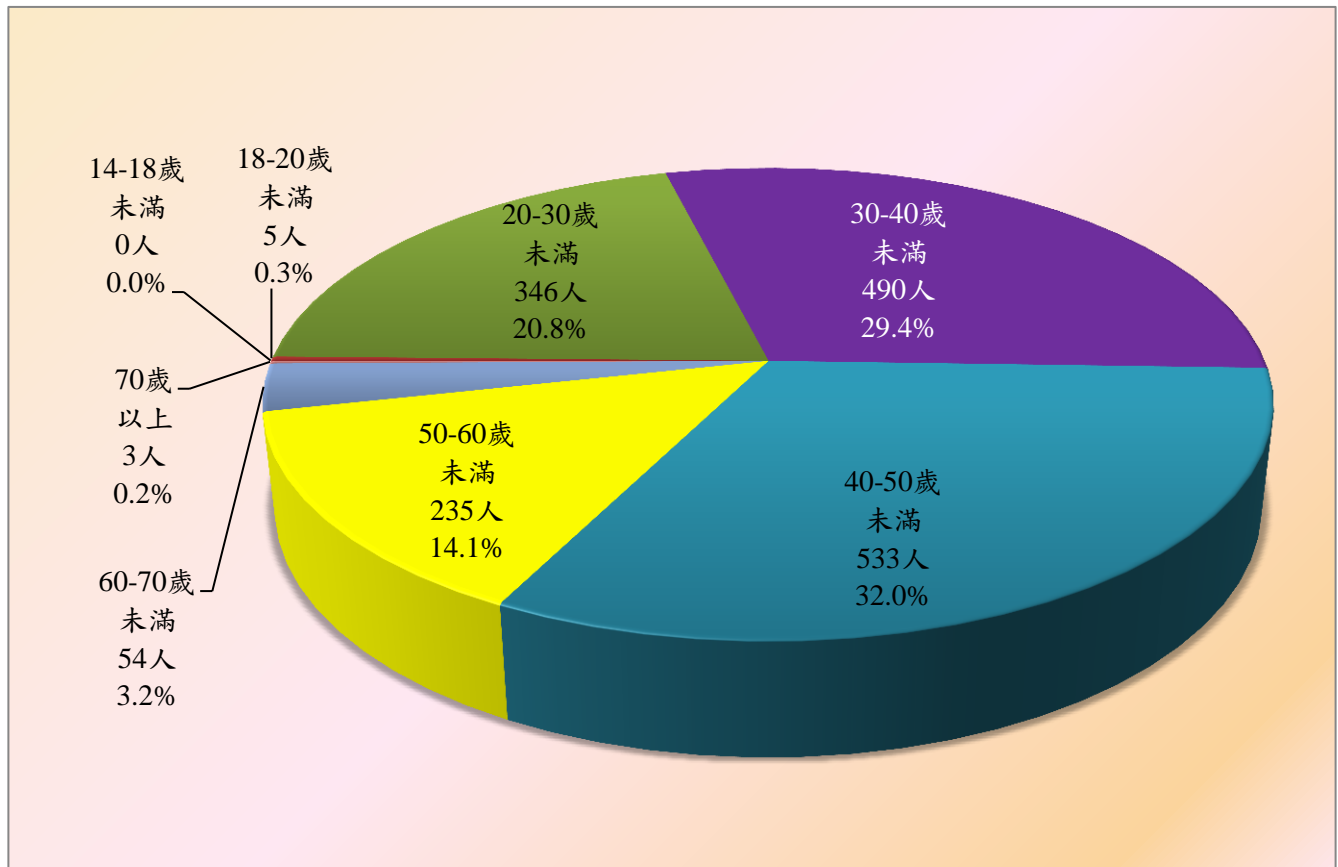
108年8月底在監受刑人為1,666人，其中年齡以40-50歲未滿者533人占32%最多；其次為30-40歲未滿者490人占29.4%；第三為20-30歲未滿者346人占20.8%，三者合計為1,369人，占82.2%。

表4 法務部矯正署桃園監獄在監受刑人年齡

單位：人、%

年 月	總計	14-18歲 未滿	18-20歲 未滿	20-30歲 未滿	30-40歲 未滿	40-50歲 未滿	50-60歲 未滿	60-70歲 未滿	70歲 以上
104年底	1,600	0	2	269	631	455	208	32	3
105年底	1,557	0	8	271	543	485	203	42	5
106年底	1,565	0	7	303	503	509	204	37	2
107年底	1,641	0	4	339	502	532	216	43	5
108年8月底	1,666	0	5	346	490	533	235	54	3
結構比(%)	100.0	0.0	0.3	20.8	29.4	32.0	14.1	3.2	0.2

圖3 法務部矯正署桃園監獄在監受刑人年齡
108年8月底



(四) 在監受刑人前科情形

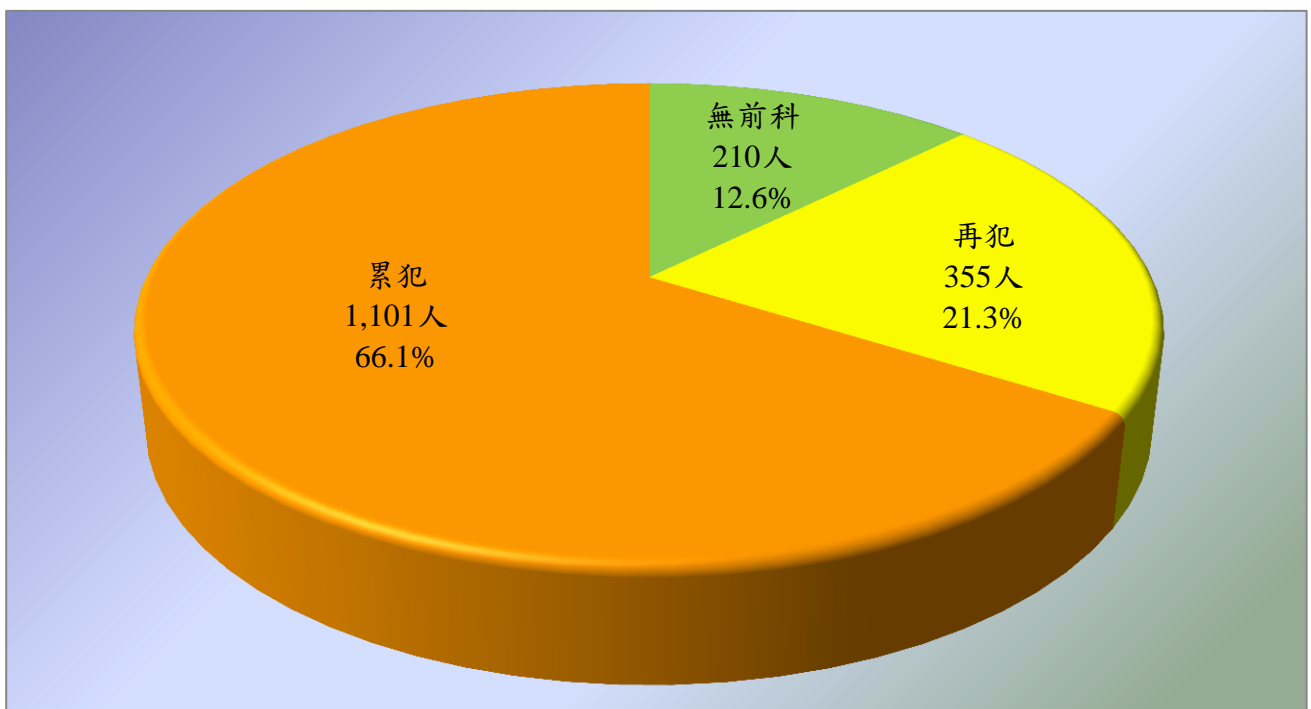
108年8月底在監受刑人為1,666人，無前科210人占12.6%；再犯355人占21.3%，累犯1,101人，占66.1%，有前科人數合計比率則占87.4%。

表5 法務部矯正署桃園監獄在監受刑人前科情形

單位：人、%

年 月	總計	性別		前科情形			
		男	女	無前科	有前科		
					計	再犯	累犯
104年底	1,600	1,600	-	172	1,428	453	975
105年底	1,557	1,557	-	154	1,403	361	1,042
106年底	1,565	1,565	-	140	1,425	354	1,071
107年底	1,641	1,641	-	180	1,461	367	1,094
108年8月底	1,666	1,666	-	210	1,456	355	1,101
結構比(%)	100.0	100.0	-	12.6	87.4	21.3	66.1

圖4 法務部矯正署桃園監獄在監受刑人犯罪次數
108年8月底



(五) 在監受刑人應執行刑刑名

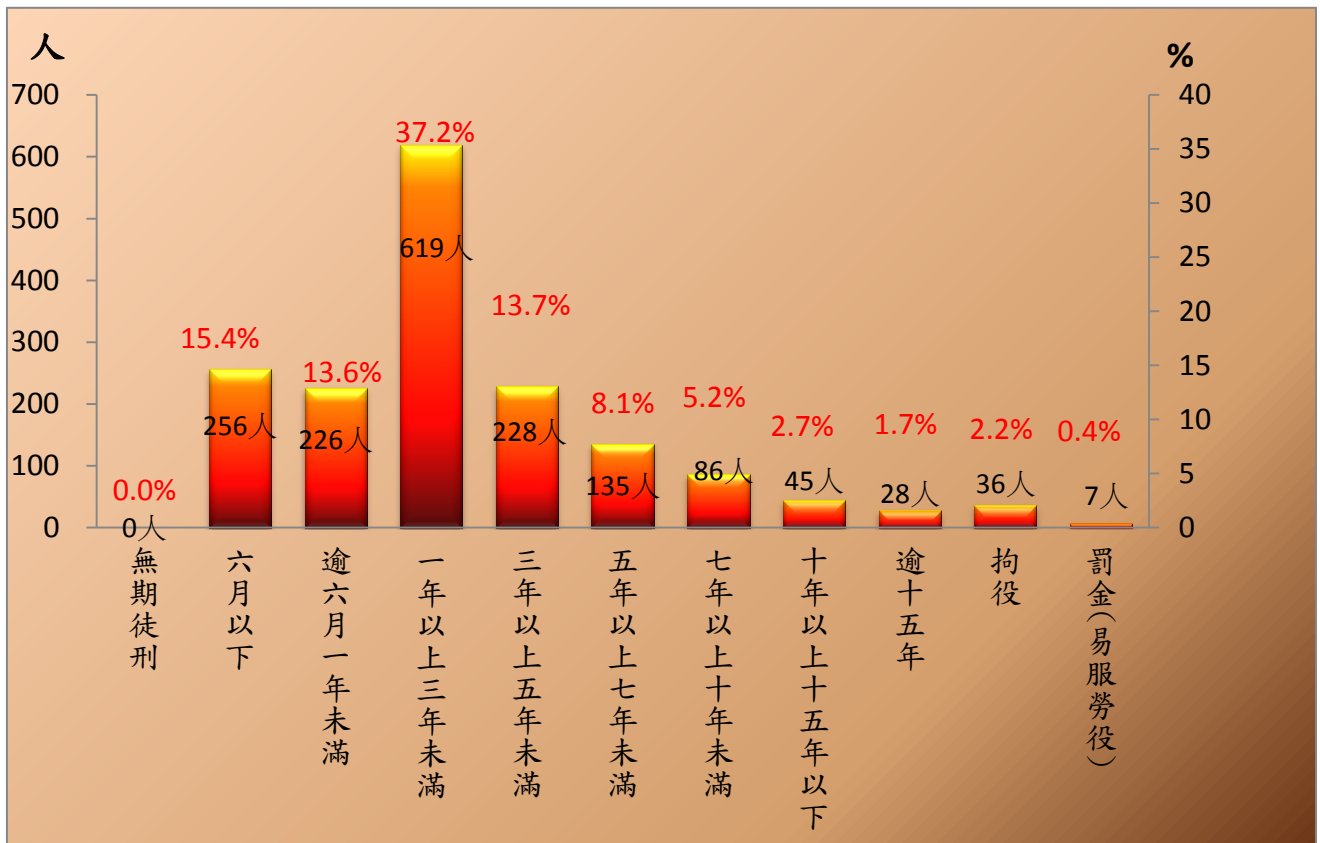
108年8月底在監受刑人為1,666人，其中以一年以上三年未滿者619人，占37.2%為最高；六月以下者256人，占15.4%次之；三年以上五年未滿者228人，占13.7%再次之。若以十年以上作統計，則合計為73人，占4.4%。

表6 法務部矯正署桃園監獄在監受刑人應執行刑刑名

單位：人、%

項 目 別	104年底	105年底	106年底	107年底	108年8月底	
					人	百分比(%)
總 計	1,600	1,557	1,565	1,641	1,666	100.0
死 刑	-	-	-	-	-	-
無 期 徒 刑	-	-	-	-	-	-
有 期 徒 刑						
六月以下	258	230	217	243	256	15.4
逾六月一年未滿	250	218	225	205	226	13.6
一年以上三年未滿	563	593	584	655	619	37.2
三年以上五年未滿	248	225	232	213	228	13.7
五年以上七年未滿	115	105	118	116	135	8.1
七年以上十年未滿	90	85	87	98	86	5.2
十年以上十五年以	26	36	43	48	45	2.7
逾十五年	27	23	28	31	28	1.7
拘 役	18	39	29	29	36	2.2
罰 金 (易 服 勞 役)	5	3	2	3	7	0.4

圖5 法務部矯正署桃園監獄在監受刑人應執行刑刑名
108年8月底



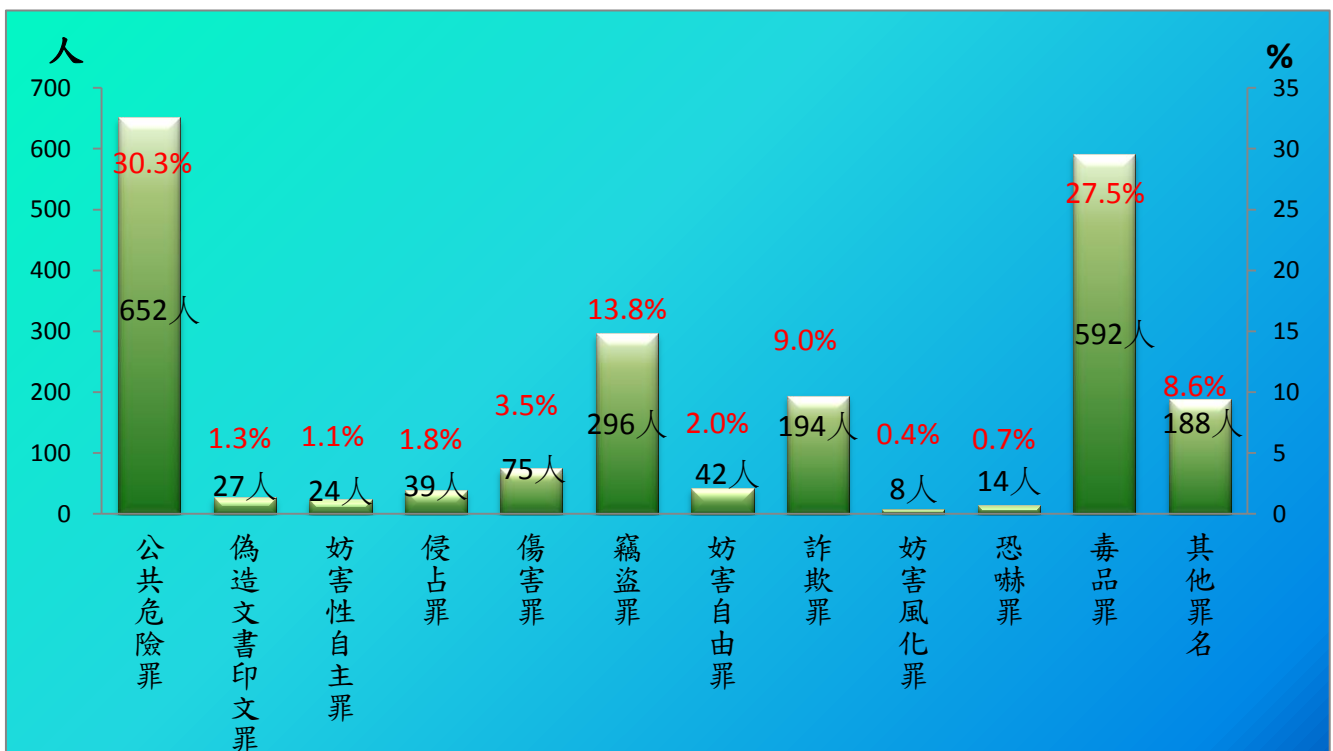
(六) 新入監受刑人罪名

108年1-8月新入監受刑人為2,151人，其中以公共危險罪652人占30.3%最多；其次為毒品罪592人占27.5%；第三為竊盜罪296人占13.8%，三者合計為1,540人占71.6%。

表7 法務部矯正署桃園監獄新入監受刑人主要罪名

罪名別	104年	105年	106年	107年	108年1-8月	
					人數	百分比(%)
總計	2,999	2,926	3,058	3,250	2,151	100.0
公共危險罪	1,204	971	876	1,093	652	30.3
偽造文書印文罪	60	53	39	38	27	1.3
妨害性自主罪	49	40	32	31	24	1.1
侵占罪	46	36	39	50	39	1.8
傷害罪	95	117	120	107	75	3.5
竊盜罪	335	372	390	427	296	13.8
妨害自由罪	49	51	52	52	42	2.0
詐欺罪	117	146	191	257	194	9.0
妨害風化罪	22	16	19	22	8	0.4
恐嚇罪	21	29	18	16	14	0.7
毒品罪	733	815	988	841	592	27.5
其他罪名	268	280	294	316	188	8.6

圖6 法務部矯正署桃園監獄新入監受刑人主要罪名
108年1-8月



(七) 實際出獄受刑人罪名

108年1-8月出監受刑人為1,181人，其中以毒品罪356人占30.1%最多；其次為公共危險罪261人占22.1%；第三為竊盜罪205人占17.4%，三者合計為822人占69.6%。

表8 法務部矯正署桃園監獄實際出獄受刑人主要罪名

單位：人、%

罪名別	104年	105年	106年	107年	108年1-8月	
					人數	百分比(%)
總計	1,650	1,703	1,656	1,671	1,181	100.0
公共危險罪	567	491	349	364	261	22.1
偽造文書印文罪	41	41	43	32	18	1.5
妨害自由罪	36	33	33	43	23	1.9
侵占罪	16	8	36	24	25	2.1
傷害罪	59	77	83	91	43	3.6
竊盜罪	242	255	276	277	205	17.4
侵占罪	24	29	36	24	25	2.1
詐欺罪	78	88	94	129	95	8.0
恐嚇罪	16	11	20	11	5	0.4
槍砲彈藥刀械管制條例	19	19	18	25	24	2.0
毒品罪	395	482	514	485	356	30.1
其他罪名	157	169	154	166	101	8.6

圖7 法務部矯正署桃園監獄實際出獄受刑人主要罪名
108年1-8月

